

De acordo com a Resolução-TSE n.º 23.600/2019, essa pesquisa está registrada no Tribunal Superior Eleitoral sob o n.º AM-05496/2024 para o cargo de Prefeito.



Pesquisa de Opinião Pública Município de Manaus

Account Manager: Murilo Hidalgo

Metodologia

De acordo com a Resolução-TSE n.º 23.600/2019, essa pesquisa está registrada no Tribunal Superior Eleitoral sob o n.º AM-05496/2024 para o cargo de Prefeito.



De acordo com a Resolução-TSE n.º 23.600/2019, essa pesquisa está registrada no Tribunal Superior Eleitoral sob o n.º AM-05496/2024 para o cargo de Prefeito.

Metodologia

Curitiba, 16 de abril de 2024

Objetivo

Pesquisa de opinião pública realizada no município de Manaus com o objetivo de consultar à população sobre a situação eleitoral para o Executivo Municipal em 2024 e avaliação das administrações Municipal, Estadual e Federal.

Abrangência

Município de Manaus.

Coleta de dados

Coleta de dados realizada através de entrevistas pessoais, entre os dias 10 e 15 de abril de 2024.

Amostragem

A amostra é representativa da população da área pesquisada e foi selecionada em duas etapas. Na primeira etapa realizou-se um sorteio probabilístico das localidades onde as entrevistas foram realizadas através do método PPT (Probabilidade Proporcional ao Tamanho), considerando a população residente nas localidades como base para essa seleção. Na segunda etapa, a seleção dentro da localidade, foi feita utilizando-se quotas amostrais proporcionais, em função das seguintes variáveis: gênero, faixa etária, escolaridade e nível econômico.

Tamanho da Amostra e Margem de Erro

Para a realização desta pesquisa foi utilizada uma amostra de 800 eleitores. Tal amostra representativa do município de Manaus atinge um grau de confiança de 95,0% para uma margem estimada de erro de aproximadamente 3,5 pontos percentuais para os resultados gerais.

Auditoria e Qualidade

Coleta de dados realizada por equipe especializada e treinada pela Paraná Pesquisas, com experiência em pesquisas de opinião. O trabalho de cada entrevistador foi auditado em aproximadamente 20,0% para a garantia da qualidade dos dados coletados.



Situação Eleitoral para o Executivo Municipal

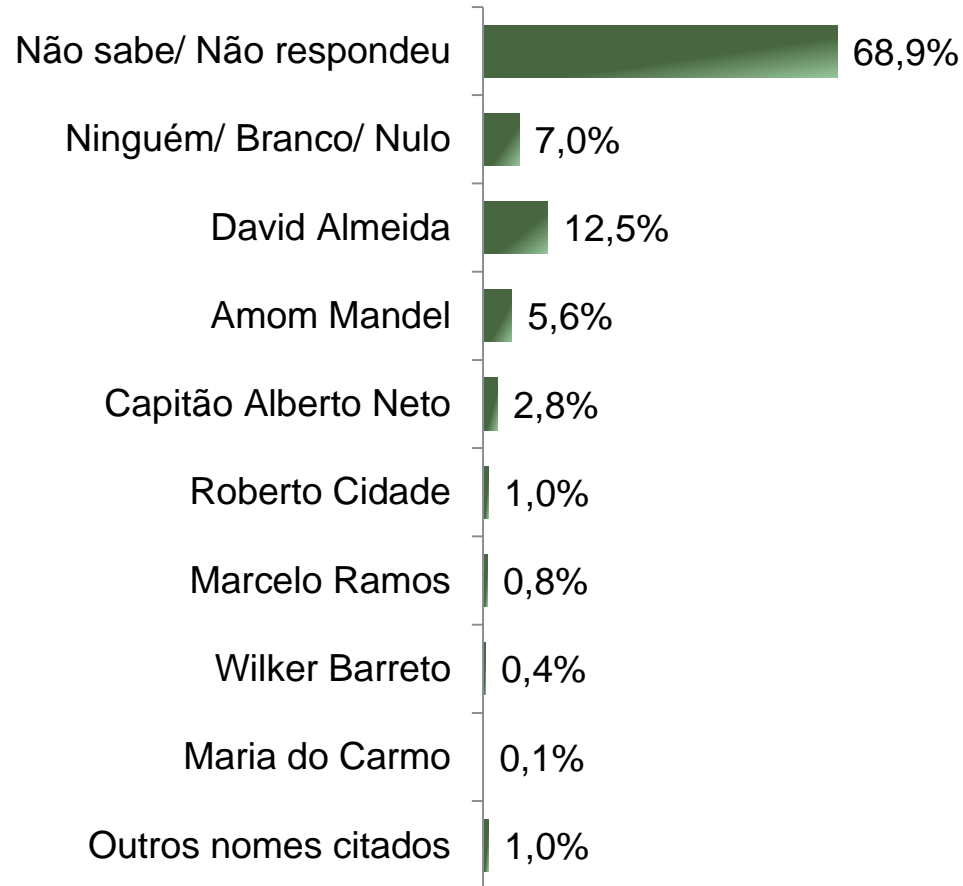
De acordo com a Resolução-TSE n.º 23.600/2019, essa pesquisa está registrada no Tribunal Superior Eleitoral sob o n.º AM-05496/2024 para o cargo de Prefeito.



De acordo com a Resolução-TSE n.º 23.600/2019, essa pesquisa está registrada no Tribunal Superior Eleitoral sob o n.º AM-05496/2024 para o cargo de Prefeito.

Situação Eleitoral – Prefeito

ESPONTÂNEA



BASE: Eleitores do município de Manaus (800)

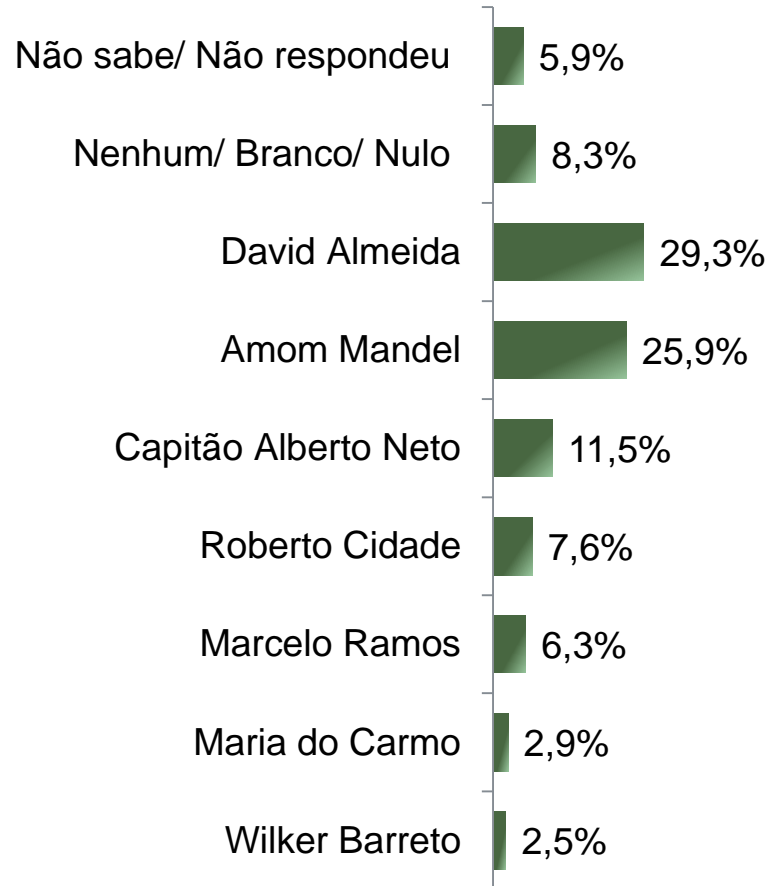
Se as eleições para Prefeito de Manaus fossem hoje, em quem o(a) Sr(a) votaria?



De acordo com a Resolução-TSE n.º 23.600/2019, essa pesquisa está registrada no Tribunal Superior Eleitoral sob o n.º AM-05496/2024 para o cargo de Prefeito.

Situação Eleitoral – Prefeito

ESTIMULADA – Cenário 1



BASE: Eleitores do município de Manaus (800)

Se as eleições para Prefeito de Manaus fossem hoje e os candidatos fossem esses, em quem o(a) Sr(a) votaria?



De acordo com a Resolução-TSE n.º 23.600/2019, essa pesquisa está registrada no Tribunal Superior Eleitoral sob o n.º AM-05496/2024 para o cargo de Prefeito.

Situação Eleitoral – Prefeito

ESTIMULADA – Cenário 1

	Não sabe/ Não respondeu	Nenhum/ Branco/ Nulo	David Almeida	Amom Mandel	Capitão Alberto Neto	Roberto Cidade	Marcelo Ramos	Maria do Carmo	Wilker Barreto
Masculino	4,3%	9,6%	25,8%	27,4%	14,1%	5,9%	6,9%	2,9%	3,2%
Feminino	7,3%	7,1%	32,3%	24,5%	9,2%	9,2%	5,7%	2,8%	1,9%
De 16 a 24 anos	7,1%	7,1%	27,6%	29,1%	11,0%	8,7%	4,7%	3,9%	0,8%
De 25 a 34 anos	6,0%	8,2%	29,9%	28,3%	12,0%	8,7%	4,3%	1,6%	1,1%
De 35 a 44 anos	5,4%	8,7%	29,3%	25,5%	13,0%	6,0%	6,0%	3,8%	2,2%
De 45 a 59 anos	5,2%	8,9%	30,2%	22,9%	12,0%	7,3%	6,3%	2,6%	4,7%
60 anos ou mais	6,2%	8,0%	28,3%	23,9%	8,0%	8,0%	11,5%	2,7%	3,5%
Ensino Fundamental	4,5%	6,2%	30,5%	24,9%	12,4%	7,9%	8,5%	2,8%	2,3%
Ensino Médio	6,2%	9,4%	30,2%	25,1%	9,9%	8,3%	6,0%	2,8%	2,1%
Ensino Superior	6,3%	7,4%	25,9%	28,6%	14,3%	5,8%	4,8%	3,2%	3,7%
PEA	5,9%	8,3%	26,5%	26,3%	14,8%	6,6%	5,5%	3,2%	2,8%
Não PEA	5,9%	8,1%	34,6%	25,0%	5,1%	9,6%	7,7%	2,2%	1,8%


Se as eleições para Prefeito de Manaus fossem hoje e os candidatos fossem esses, em quem o(a) Sr(a) votaria?



De acordo com a Resolução-TSE n.º 23.600/2019, essa pesquisa está registrada no Tribunal Superior Eleitoral sob o n.º AM-05496/2024 para o cargo de Prefeito.

Situação Eleitoral – Prefeito

ESTIMULADA – Cenário 2



BASE: Eleitores do município de Manaus (800)

Se as eleições para Prefeito de Manaus fossem hoje e os candidatos AGORA fossem esses, em quem o(a) Sr(a) votaria?



De acordo com a Resolução-TSE n.º 23.600/2019, essa pesquisa está registrada no Tribunal Superior Eleitoral sob o n.º AM-05496/2024 para o cargo de Prefeito.

Situação Eleitoral – Prefeito

ESTIMULADA – Cenário 2

	Não sabe/ Não respondeu	Nenhum/ Branco/ Nulo	David Almeida	Amom Mandel	Capitão Alberto Neto	Roberto Cidade	Marcelo Ramos	Maria do Carmo
Masculino	6,1%	8,0%	25,8%	28,2%	14,9%	6,1%	7,7%	3,2%
Feminino	7,8%	7,1%	32,8%	24,8%	9,4%	9,2%	5,9%	3,1%
De 16 a 24 anos	7,9%	6,3%	27,6%	29,1%	11,0%	8,7%	4,7%	4,7%
De 25 a 34 anos	7,1%	7,1%	29,9%	28,8%	12,0%	8,7%	4,9%	1,6%
De 35 a 44 anos	8,2%	6,5%	29,3%	26,1%	13,0%	6,5%	6,5%	3,8%
De 45 a 59 anos	5,2%	8,9%	30,7%	24,0%	13,5%	7,3%	7,3%	3,1%
60 anos ou mais	7,1%	8,8%	29,2%	23,9%	8,8%	8,0%	11,5%	2,7%
Ensino Fundamental	5,6%	5,6%	31,1%	24,9%	12,4%	7,9%	9,0%	3,4%
Ensino Médio	7,8%	8,3%	30,4%	25,3%	10,1%	8,5%	6,5%	3,0%
Ensino Superior	6,3%	7,4%	25,9%	30,2%	15,9%	5,8%	5,3%	3,2%
PEA	7,4%	7,4%	26,5%	27,1%	15,5%	6,8%	6,1%	3,2%
Não PEA	6,3%	7,7%	35,3%	25,0%	5,1%	9,6%	8,1%	2,9%

Se as eleições para Prefeito de Manaus fossem hoje e os candidatos AGORA fossem esses, em quem o(a) Sr(a) votaria?

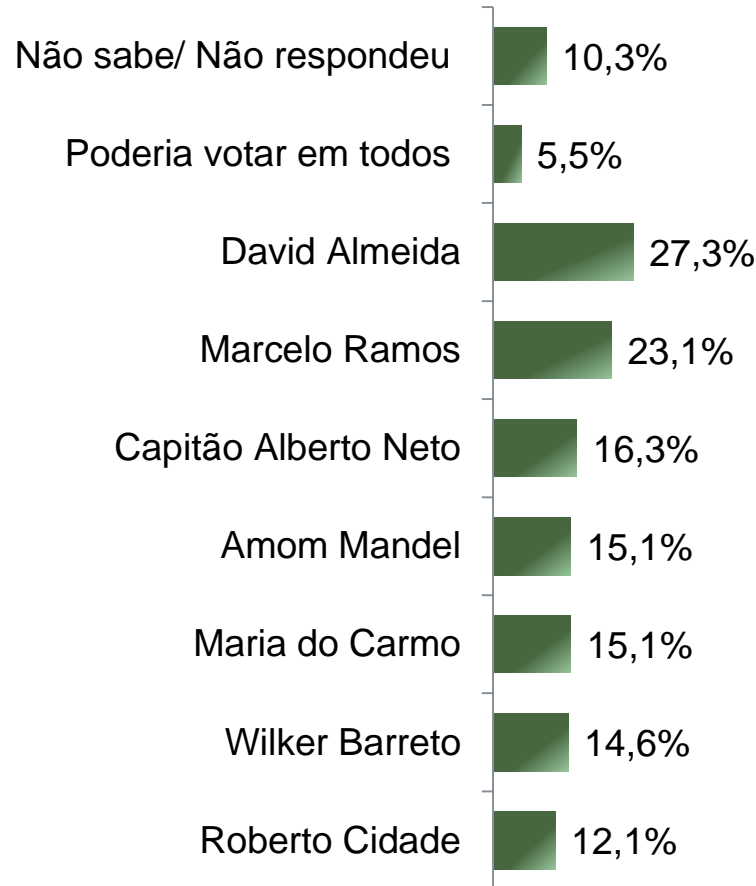


De acordo com a Resolução-TSE n.º 23.600/2019, essa pesquisa está registrada no Tribunal Superior Eleitoral sob o n.º AM-05496/2024 para o cargo de Prefeito.

Rejeição Eleitoral – Prefeito

ESTIMULADA – RM*

**Cada entrevistado poderia citar mais de 1 (um) candidato*



BASE: Eleitores do município de Manaus (800)

Se as eleições para Prefeito de Manaus fossem hoje em qual/ quais desses candidatos o(a) Sr(a) NÃO VOTARIA DE JEITO NENHUM?



Impacto de apoios na decisão de votar em um candidato a Prefeito

De acordo com a Resolução-TSE n.º 23.600/2019, essa pesquisa está registrada no Tribunal Superior Eleitoral sob o n.º AM-05496/2024 para o cargo de Prefeito.



Impacto da indicação do _____ na decisão de votar em um candidato a Prefeito de Manaus

ESTIMULADA

De acordo com a Resolução-TSE n.º 23.600/2019, essa pesquisa está registrada no Tribunal Superior Eleitoral sob o n.º AM-05496/2024 para o cargo de Prefeito.

12

	Com certeza votaria	Poderia votar	Jamais votaria	Não sabe/ não opinou
Ex-Presidente Jair Bolsonaro	26,9%	25,9%	45,0%	2,3%
Presidente Lula	20,4%	24,4%	50,2%	5,0%
Governador Wilson Lima	12,4%	35,8%	47,3%	4,6%

BASE: Eleitores do município de Manaus (800)

O(A) Sr(a) com certeza votaria, poderia votar ou jamais votaria em um candidato indicado pelo _____?



Avaliação da Administração Municipal

De acordo com a Resolução-TSE n.º 23.600/2019, essa pesquisa está registrada no Tribunal Superior Eleitoral sob o n.º AM-05496/2024 para o cargo de Prefeito.

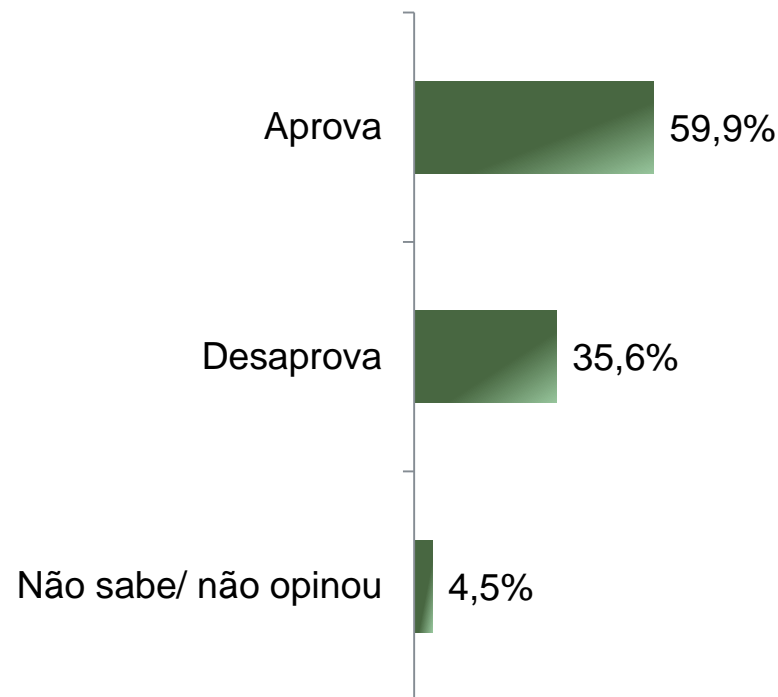
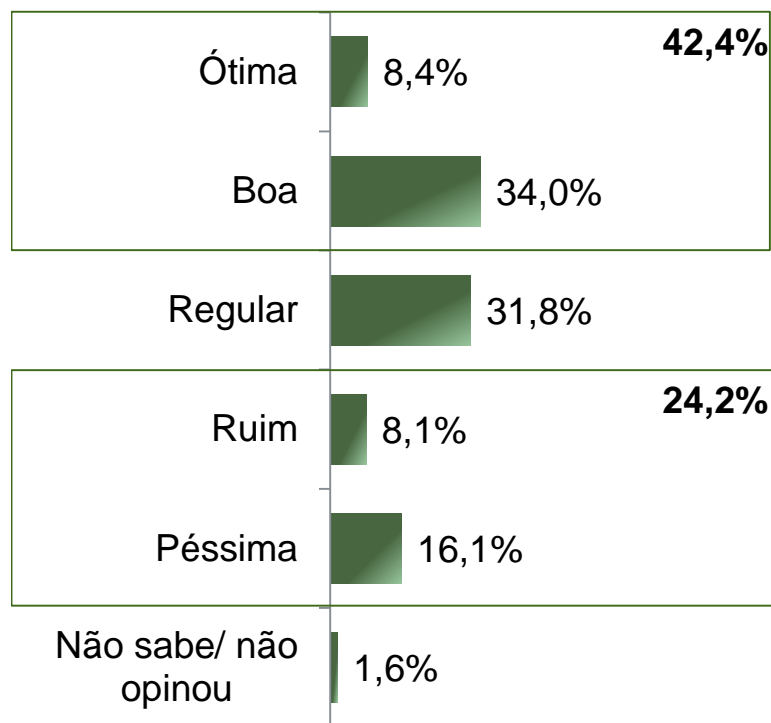


Avaliação e Aprovação da administração do Prefeito David Almeida

ESTIMULADA

De acordo com a Resolução-TSE n.º 23.600/2019, essa pesquisa está registrada no Tribunal Superior Eleitoral sob o n.º AM-05496/2024 para o cargo de Prefeito.

14



BASE: Eleitores do município de Manaus (800)

A administração do Prefeito David Almeida está sendo ótima, boa, regular, ruim ou péssima?

De uma maneira geral, o(a) Sr(a) diria que aprova ou desaprova a administração do Prefeito David Almeida, até o momento?



Avaliação e Aprovação da administração do Prefeito David Almeida

COMPARATIVO

De acordo com a Resolução-TSE n.º 23.600/2019, essa pesquisa está registrada no Tribunal Superior Eleitoral sob o n.º AM-05496/2024 para o cargo de Prefeito.

15

	Maio 2023	Novembro 2023	Abril 2024
Ótima	16,9%	13,7%	8,4%
Boa	33,0%	37,5%	34,0%
Regular	30,3%	28,2%	31,8%
Ruim	7,5%	6,7%	8,1%
Péssima	11,1%	12,6%	16,1%
Não sabe/ não opinou	1,3%	1,1%	1,6%
Aprova			
Aprova	67,3%	66,9%	59,9%
Desaprova			
Desaprova	28,6%	29,7%	35,6%
Não sabe/ não opinou			
Não sabe/ não opinou	4,1%	3,4%	4,5%

A administração do Prefeito David Almeida está sendo ótima, boa, regular, ruim ou péssima?
De uma maneira geral, o(a) Sr(a) diria que aprova ou desaprova a administração do Prefeito David Almeida, até o momento?



Aprovação da administração do Prefeito David Almeida

ESTIMULADA

De acordo com a Resolução-TSE n.º 23.600/2019, essa pesquisa está registrada no Tribunal Superior Eleitoral sob o n.º AM-05496/2024 para o cargo de Prefeito.

16

	Aprova	Desaprova	Não sabe/ não opinou
Masculino	59,0%	37,8%	3,2%
Feminino	60,6%	33,7%	5,7%
De 16 a 24 anos	62,2%	32,3%	5,5%
De 25 a 34 anos	58,2%	38,0%	3,8%
De 35 a 44 anos	61,4%	34,2%	4,3%
De 45 a 59 anos	58,9%	37,0%	4,2%
60 anos ou mais	59,3%	35,4%	5,3%
Ensino Fundamental	62,1%	35,0%	2,8%
Ensino Médio	61,3%	33,6%	5,1%
Ensino Superior	54,5%	40,7%	4,8%
PEA	58,0%	36,7%	5,3%
Não PEA	63,6%	33,5%	2,9%

De uma maneira geral, o(a) Sr(a) diria que aprova ou desaprova a administração do Prefeito David Almeida, até o momento?



Avaliação da Administração Estadual

De acordo com a Resolução-TSE n.º 23.600/2019, essa pesquisa está registrada no Tribunal Superior Eleitoral sob o n.º AM-05496/2024 para o cargo de Prefeito.

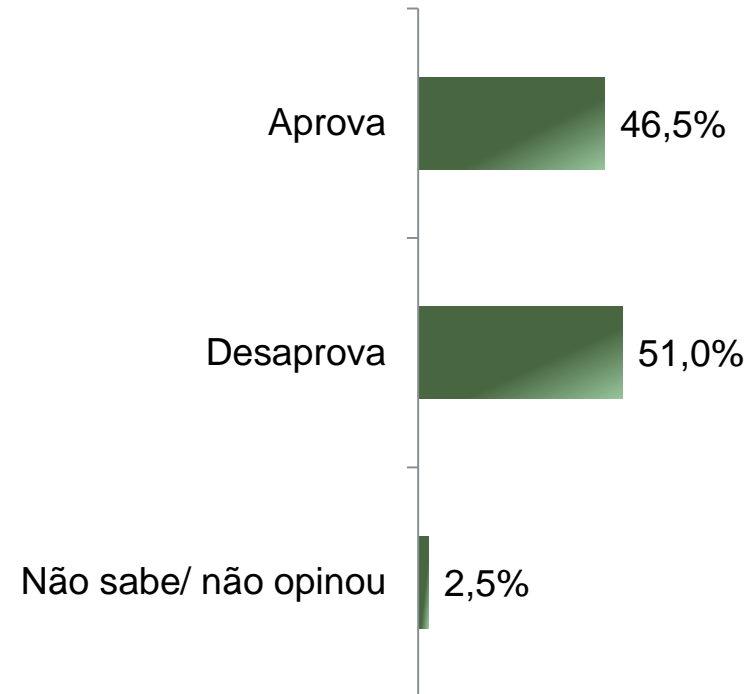
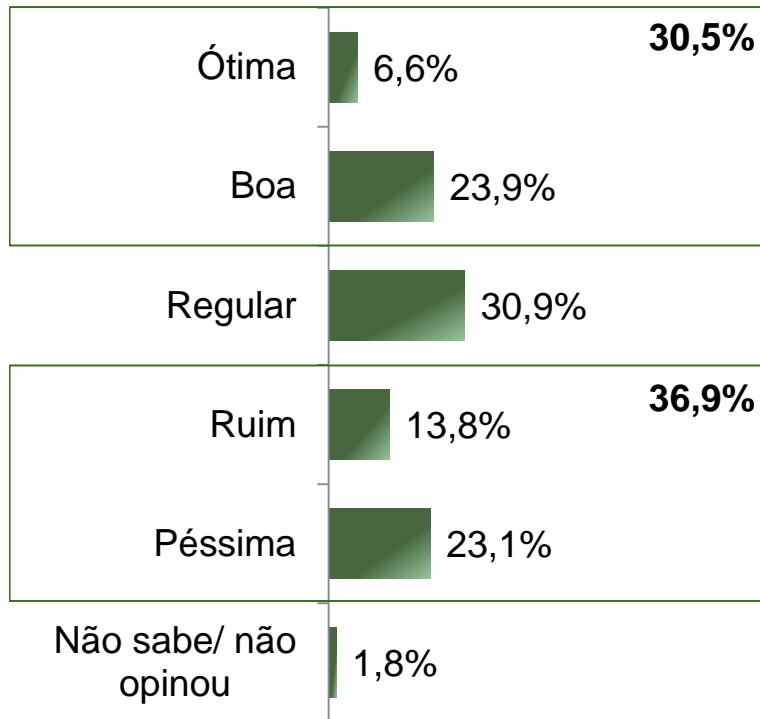


Avaliação e Aprovação da administração do Governador Wilson Lima

ESTIMULADA

De acordo com a Resolução-TSE n.º 23.600/2019, essa pesquisa está registrada no Tribunal Superior Eleitoral sob o n.º AM-05496/2024 para o cargo de Prefeito.

18



BASE: Eleitores do município de Manaus (800)

A administração do Governador Wilson Lima está sendo ótima, boa, regular, ruim ou péssima?
De uma maneira geral, o(a) Sr(a) diria que aprova ou desaprova a administração do Governador Wilson Lima, até o momento?



Avaliação e Aprovação da administração do Governador Wilson Lima

COMPARATIVO

De acordo com a Resolução-TSE n.º 23.600/2019, essa pesquisa está registrada no Tribunal Superior Eleitoral sob o n.º AM-05496/2024 para o cargo de Prefeito.

19

	Maio 2023	Novembro 2023	Abril 2024
Ótima	9,4%	8,7%	6,6%
Boa	25,4%	27,9%	23,9%
Regular	34,2%	33,3%	30,9%
Ruim	10,0%	9,9%	13,8%
Péssima	19,9%	19,0%	23,1%
Não sabe/ não opinou	1,1%	1,2%	1,8%
Aprova			
	53,5%	54,6%	46,5%
Desaprova			
	41,5%	41,0%	51,0%
Não sabe/ não opinou			
	4,9%	4,4%	2,5%

A administração do Governador Wilson Lima está sendo ótima, boa, regular, ruim ou péssima?
De uma maneira geral, o(a) Sr(a) diria que aprova ou desaprova a administração do Governador Wilson Lima, até o momento?



Aprovação da administração do Governador Wilson Lima

ESTIMULADA

De acordo com a Resolução-TSE n.º 23.600/2019, essa pesquisa está registrada no Tribunal Superior Eleitoral sob o n.º AM-05496/2024 para o cargo de Prefeito.

20

	Aprova	Desaprova	Não sabe/ não opinou
Masculino	46,3%	51,3%	2,4%
Feminino	46,7%	50,7%	2,6%
De 16 a 24 anos	45,7%	52,0%	2,4%
De 25 a 34 anos	51,6%	46,7%	1,6%
De 35 a 44 anos	44,6%	53,8%	1,6%
De 45 a 59 anos	45,3%	52,1%	2,6%
60 anos ou mais	44,2%	50,4%	5,3%
Ensino Fundamental	48,0%	49,2%	2,8%
Ensino Médio	46,5%	50,9%	2,5%
Ensino Superior	45,0%	52,9%	2,1%
PEA	45,3%	52,5%	2,3%
Não PEA	48,9%	48,2%	2,9%

De uma maneira geral, o(a) Sr(a) diria que aprova ou desaprova a administração do Governador Wilson Lima, até o momento?



Avaliação da Administração Federal

De acordo com a Resolução-TSE n.º 23.600/2019, essa pesquisa está registrada no Tribunal Superior Eleitoral sob o n.º AM-05496/2024 para o cargo de Prefeito.

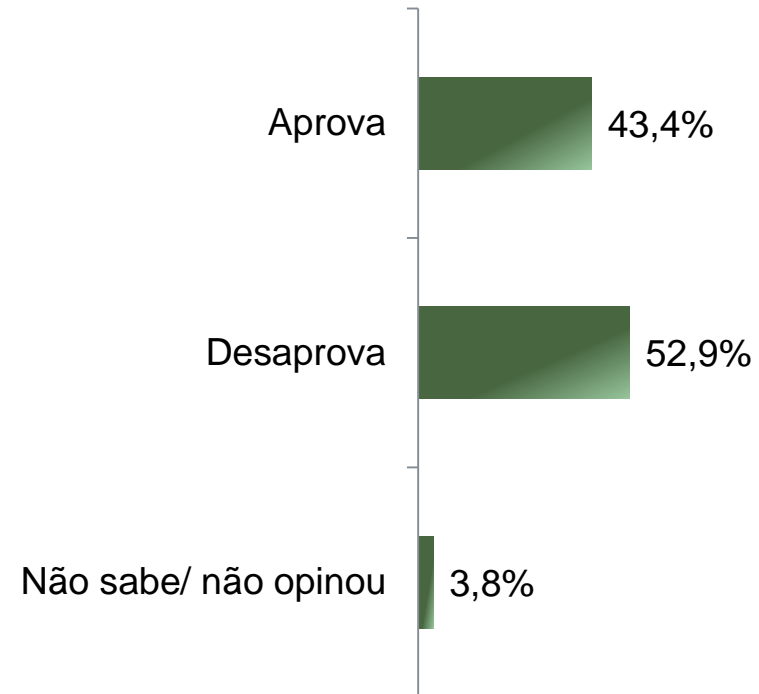
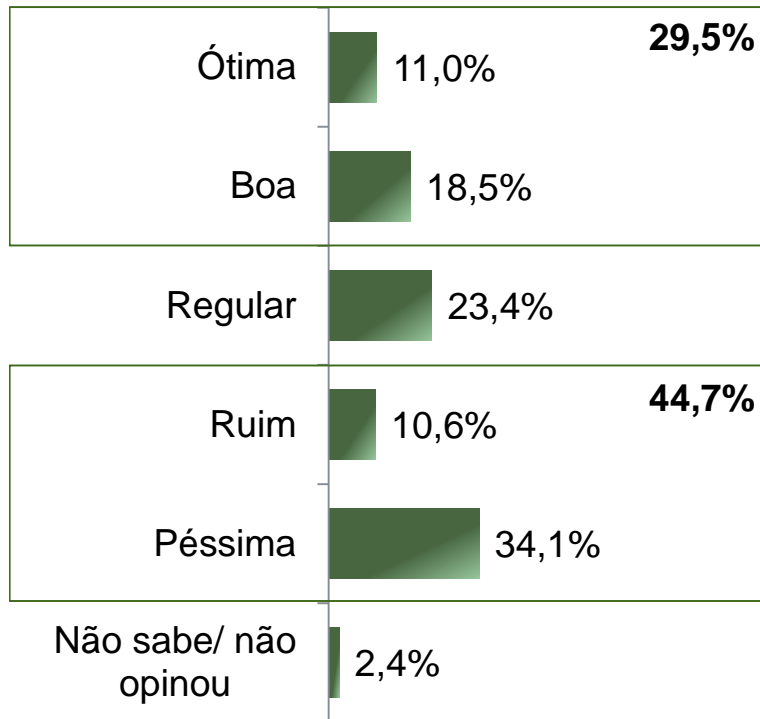


Avaliação e Aprovação da administração do Presidente Lula

ESTIMULADA

De acordo com a Resolução-TSE n.º 23.600/2019, essa pesquisa está registrada no Tribunal Superior Eleitoral sob o n.º AM-05496/2024 para o cargo de Prefeito.

22



BASE: Eleitores do município de Manaus (800)

A administração do Presidente Lula está sendo ótima, boa, regular, ruim ou péssima?
De uma maneira geral, o(a) Sr(a) diria que aprova ou desaprova a administração do Presidente Lula, até o momento?



Avaliação e Aprovação da administração do Presidente Lula

COMPARATIVO

De acordo com a Resolução-TSE n.º 23.600/2019, essa pesquisa está registrada no Tribunal Superior Eleitoral sob o n.º AM-05496/2024 para o cargo de Prefeito.

23

	Maio 2023	Novembro 2023	Abril 2024
Ótima	14,5%	9,4%	11,0%
Boa	19,2%	24,8%	18,5%
Regular	22,4%	25,8%	23,4%
Ruim	9,0%	8,8%	10,6%
Péssima	33,2%	29,8%	34,1%
Não sabe/ não opinou	1,7%	1,3%	2,4%
Aprovação			
Aprova	44,6%	45,9%	43,4%
Desaprova	49,6%	49,8%	52,9%
Não sabe/ não opinou	5,8%	4,3%	3,8%

A administração do Presidente Lula está sendo ótima, boa, regular, ruim ou péssima?
De uma maneira geral, o(a) Sr(a) diria que aprova ou desaprova a administração do Presidente Lula, até o momento?



Aprovação da administração do Presidente Lula

ESTIMULADA

De acordo com a Resolução-TSE n.º 23.600/2019, essa pesquisa está registrada no Tribunal Superior Eleitoral sob o n.º AM-05496/2024 para o cargo de Prefeito.

24

	Aprova	Desaprova	Não sabe/ não opinou
Masculino	40,7%	56,1%	3,2%
Feminino	45,8%	50,0%	4,2%
De 16 a 24 anos	41,7%	54,3%	3,9%
De 25 a 34 anos	39,1%	57,6%	3,3%
De 35 a 44 anos	41,3%	55,4%	3,3%
De 45 a 59 anos	42,7%	53,6%	3,6%
60 anos ou mais	56,6%	38,1%	5,3%
Ensino Fundamental	55,4%	42,4%	2,3%
Ensino Médio	40,8%	54,6%	4,6%
Ensino Superior	38,1%	58,7%	3,2%
PEA	38,8%	57,6%	3,6%
Não PEA	52,2%	43,8%	4,0%

De uma maneira geral, o(a) Sr(a) diria que aprova ou desaprova a administração do Presidente Lula, até o momento?





Obrigado pela atenção!