

**VOX**

**POPULI**

# Pesquisa de Opinião Pública Nacional

Associação dos Magistrados Brasileiros – AMB

---

Voto, Eleições e Corrupção Eleitoral

- I. Metodologia**
- II. Eleições e Política**
- III. Corrupção eleitoral**
- IV. Políticos e suas responsabilidades**

# I. Metodologia

---

# Metodologia

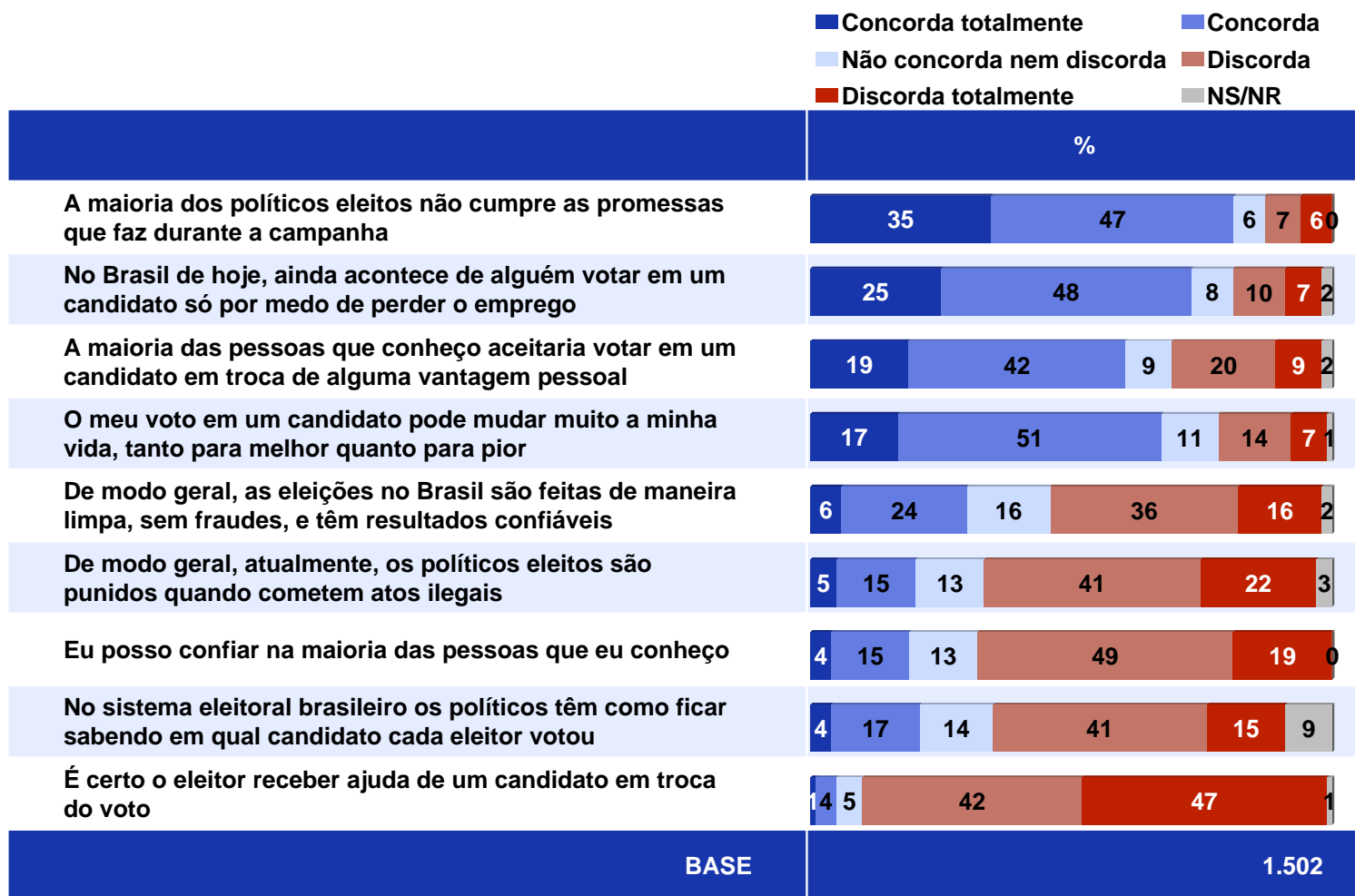
---

- ✓ **Pesquisa quantitativa nacional realizada entre os dias 27 de junho e 6 de julho de 2008.**
- ✓ **Objetivos: investigar as opiniões, avaliações e posicionamentos da população a respeito de temas políticos e eleitorais, com destaque para o tema da corrupção eleitoral e seu combate.**
- ✓ **Público entrevistado: residentes em todo o território nacional, com idade superior a 16 anos.**
- ✓ **Técnica: *survey*, que consiste na aplicação de questionários estruturados e padronizados a uma amostra representativa do universo de investigação. As entrevistas foram telefônicas.**
- ✓ **Amostra: 1.502 (uma mil quinhentas e duas) entrevistas, para obter representatividade para o conjunto da população brasileira e para as regiões Nordeste, Norte, Centro-Oeste, Sul e Sudeste.**
- ✓ **Margens de erro, para o total do estudo: 2,5%.**

## II. Eleições e política

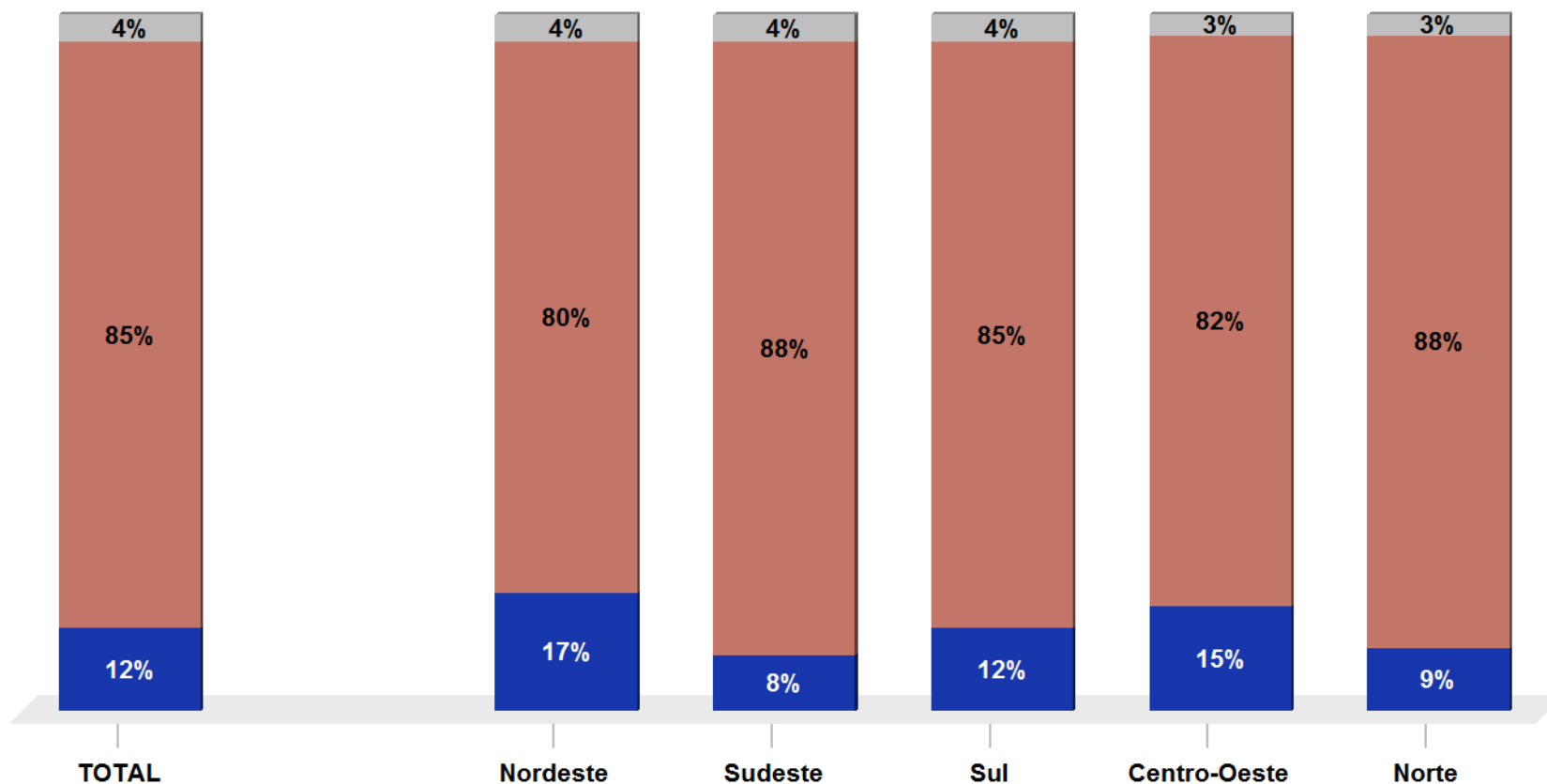
---

# Concordância com algumas idéias



# Quem se beneficia da política

- De modo geral, a política é uma atividade em que o povo é o principal beneficiado
- De maneira geral, a política é uma atividade em que os próprios políticos são os principais beneficiados, e não o povo
- NS/NR

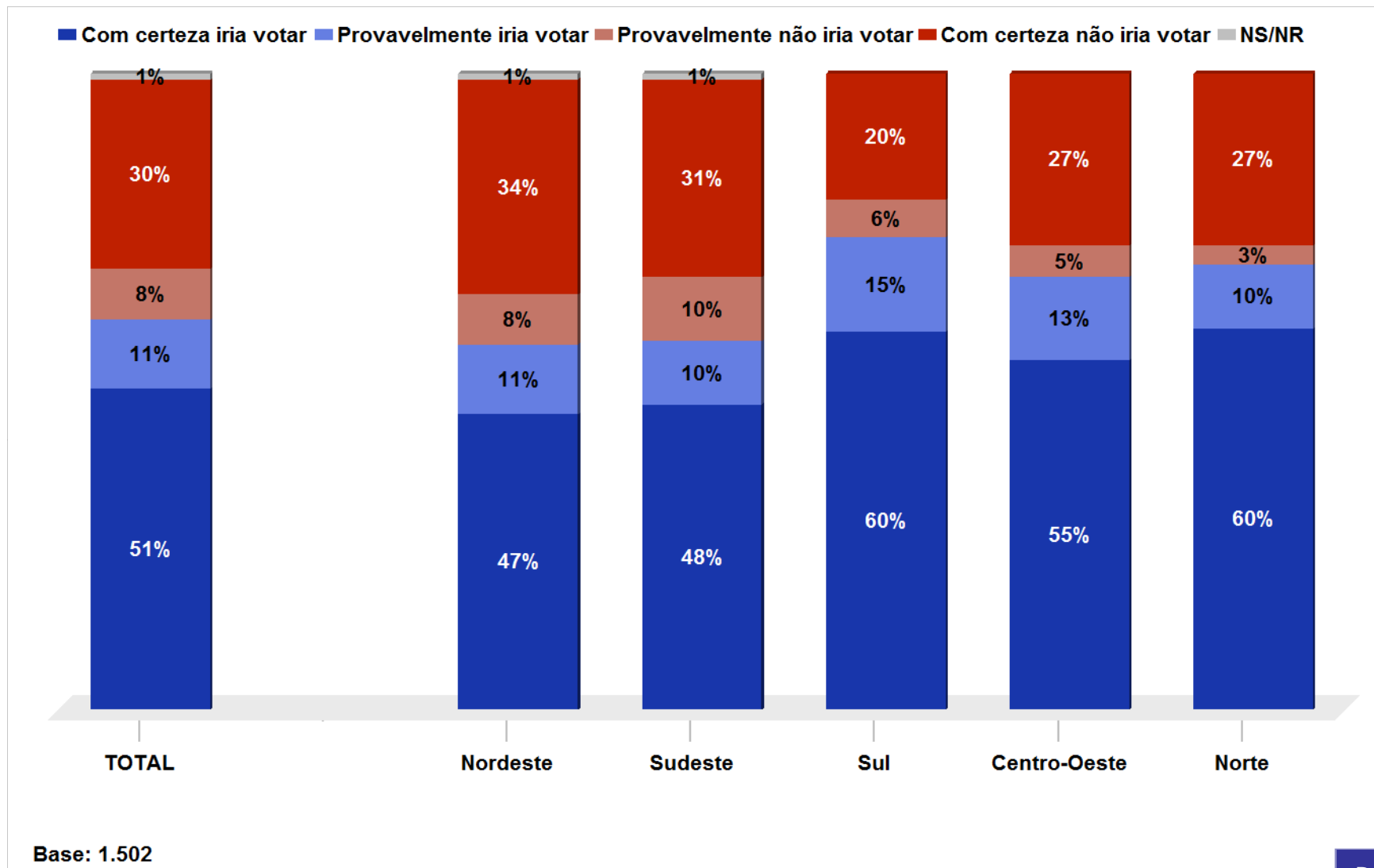


Base: 1.502



# Obrigatoriedade do voto

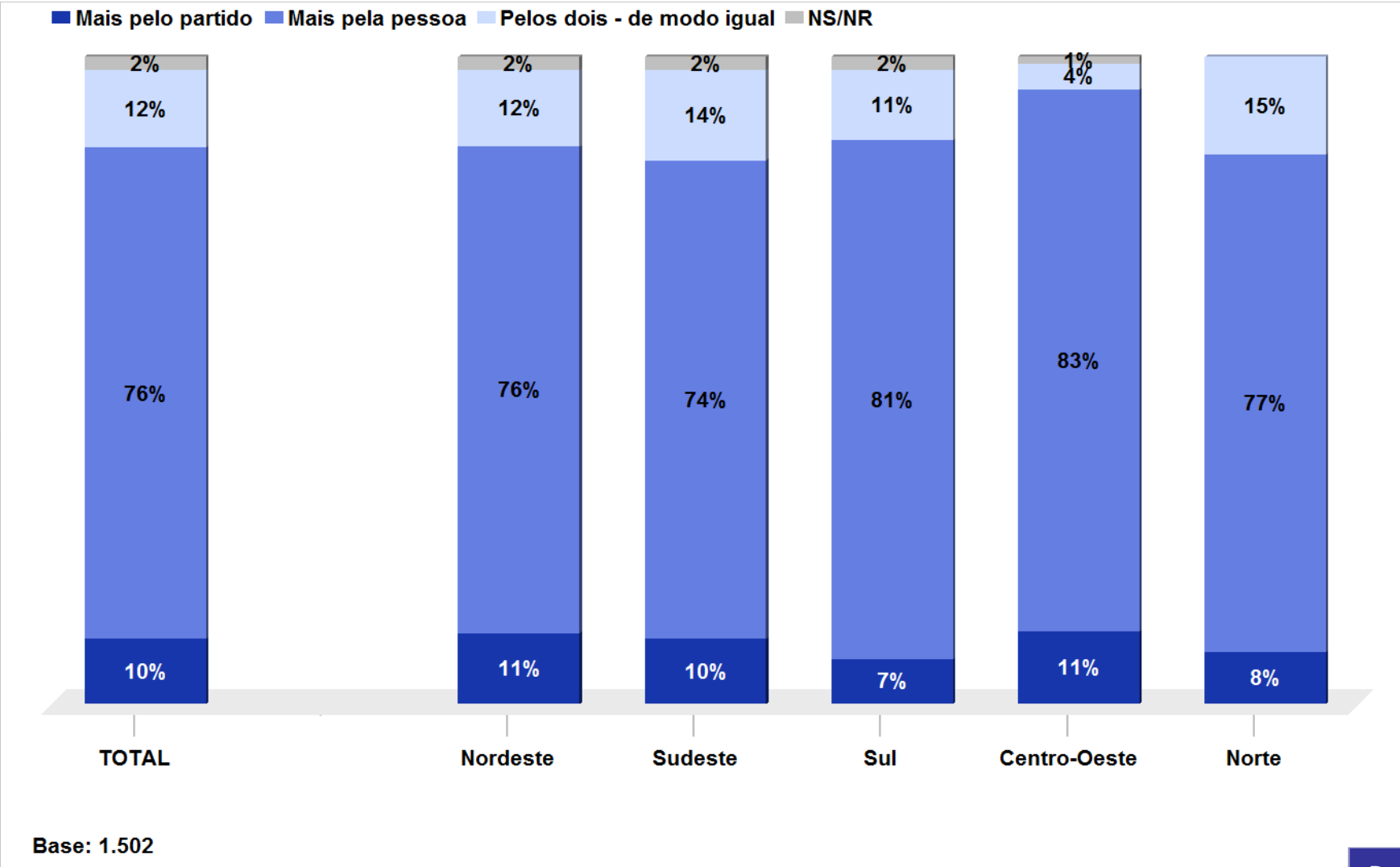
Se o voto não fosse obrigatório, você: \_\_\_\_\_



Demográficas

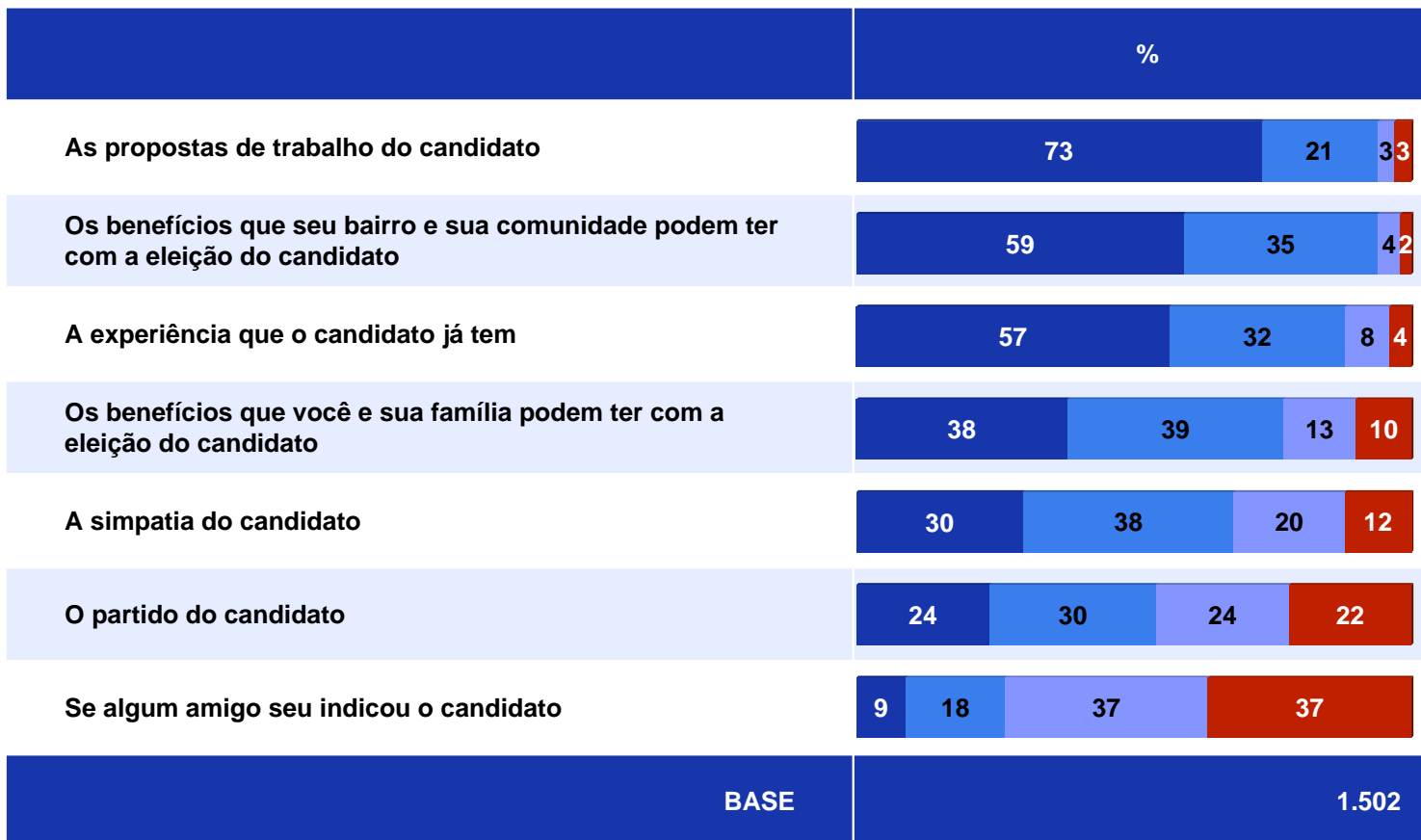
# Escolha do candidato – Partido x Pessoa

De modo geral, você escolhe seus candidatos mais pelo partido ou mais pela pessoa?



# Escolha do candidato – Importância de alguns critérios

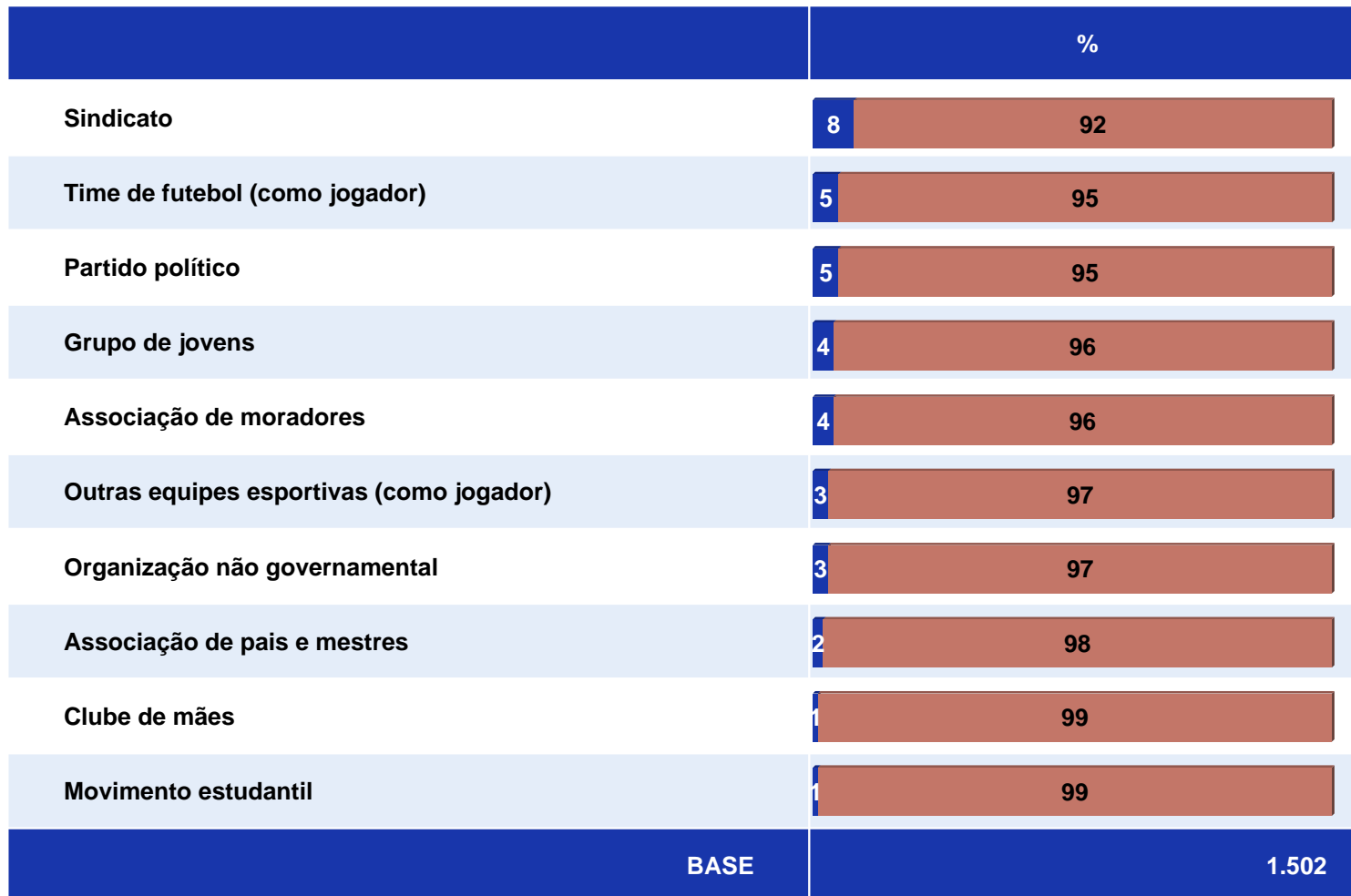
■ Muito importante ■ Importante ■ Pouco importante ■ Nada importante



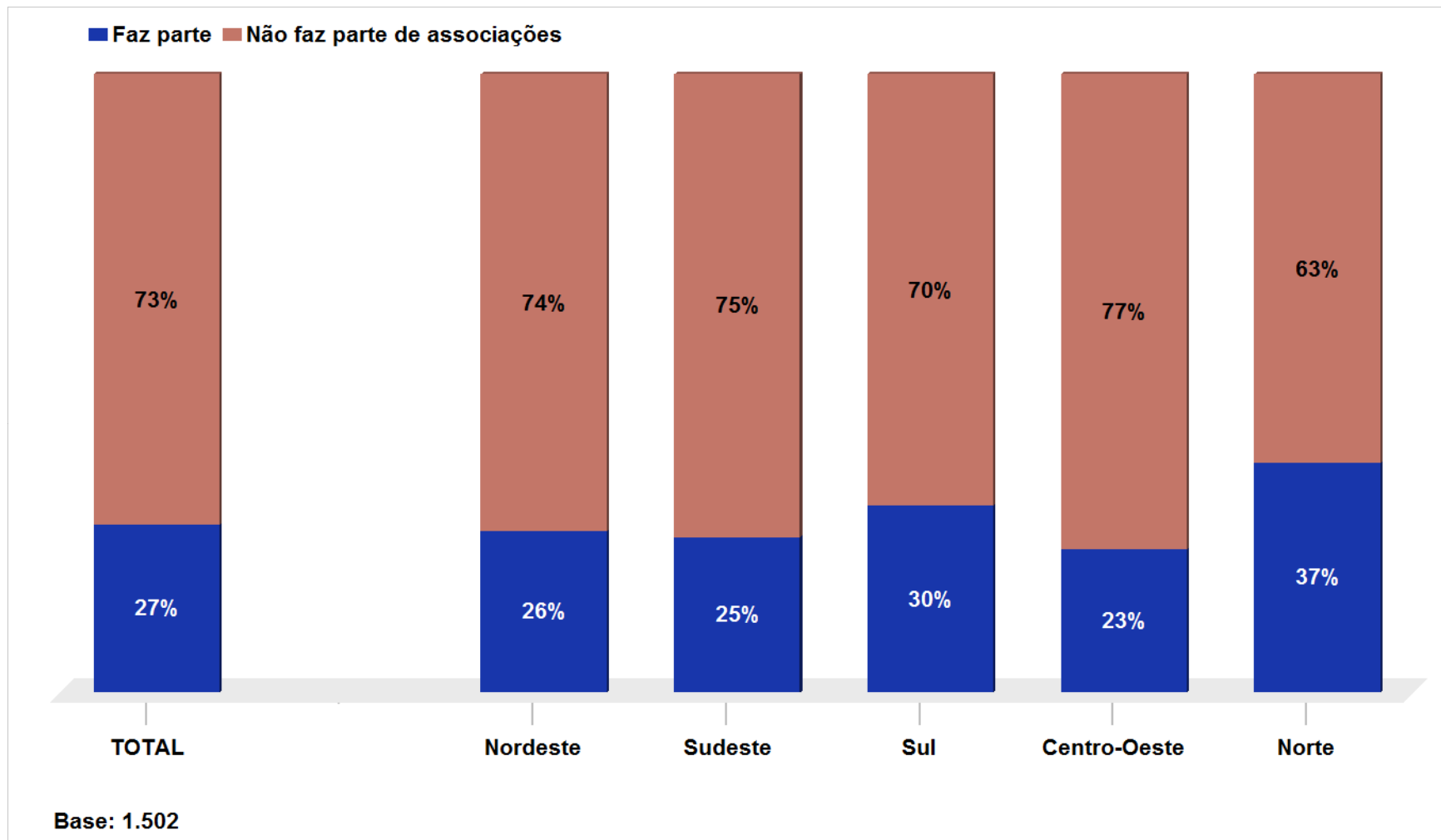
Região

# Participação social e política

■ Faz parte ■ Não faz parte de associações



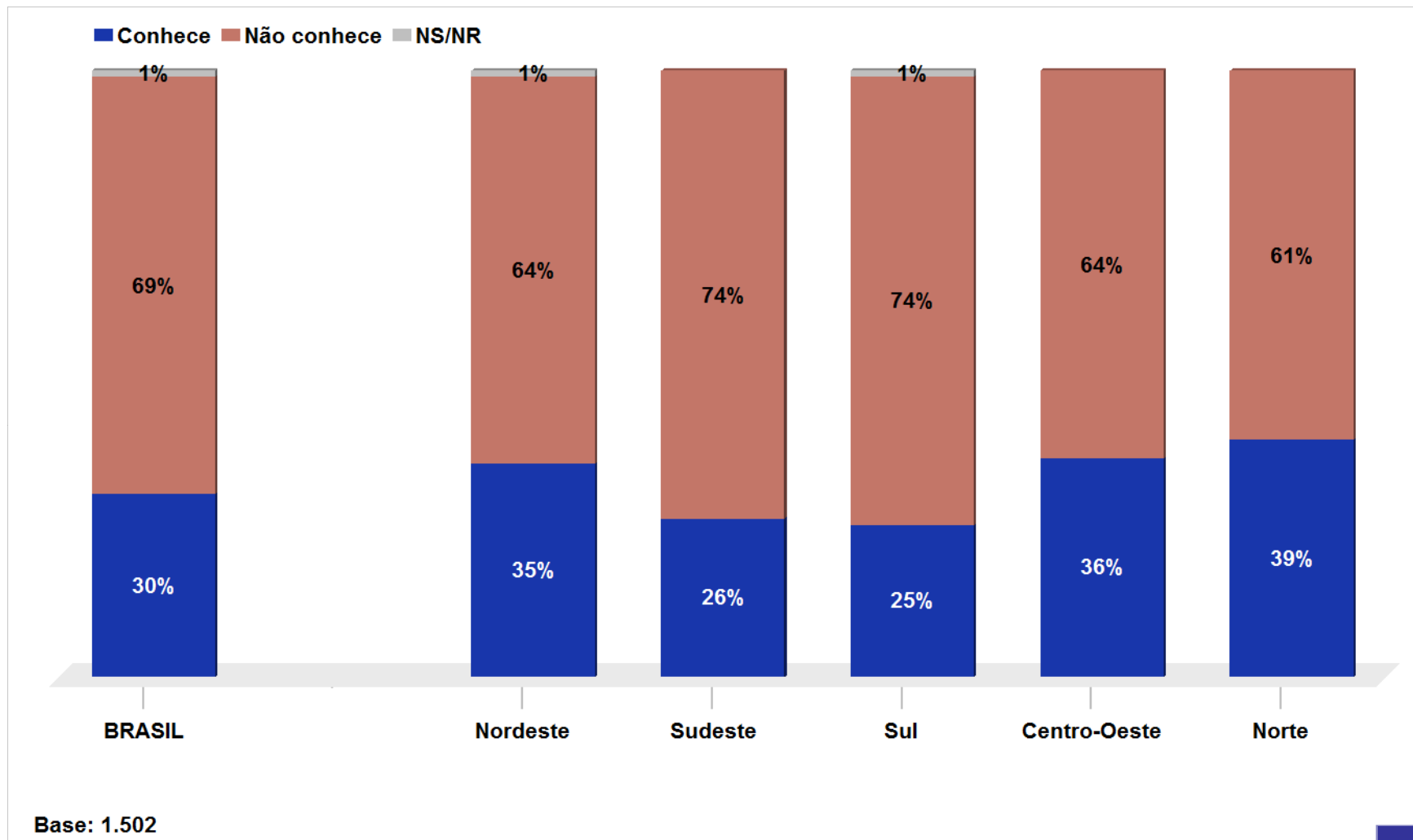
# Participação social e política



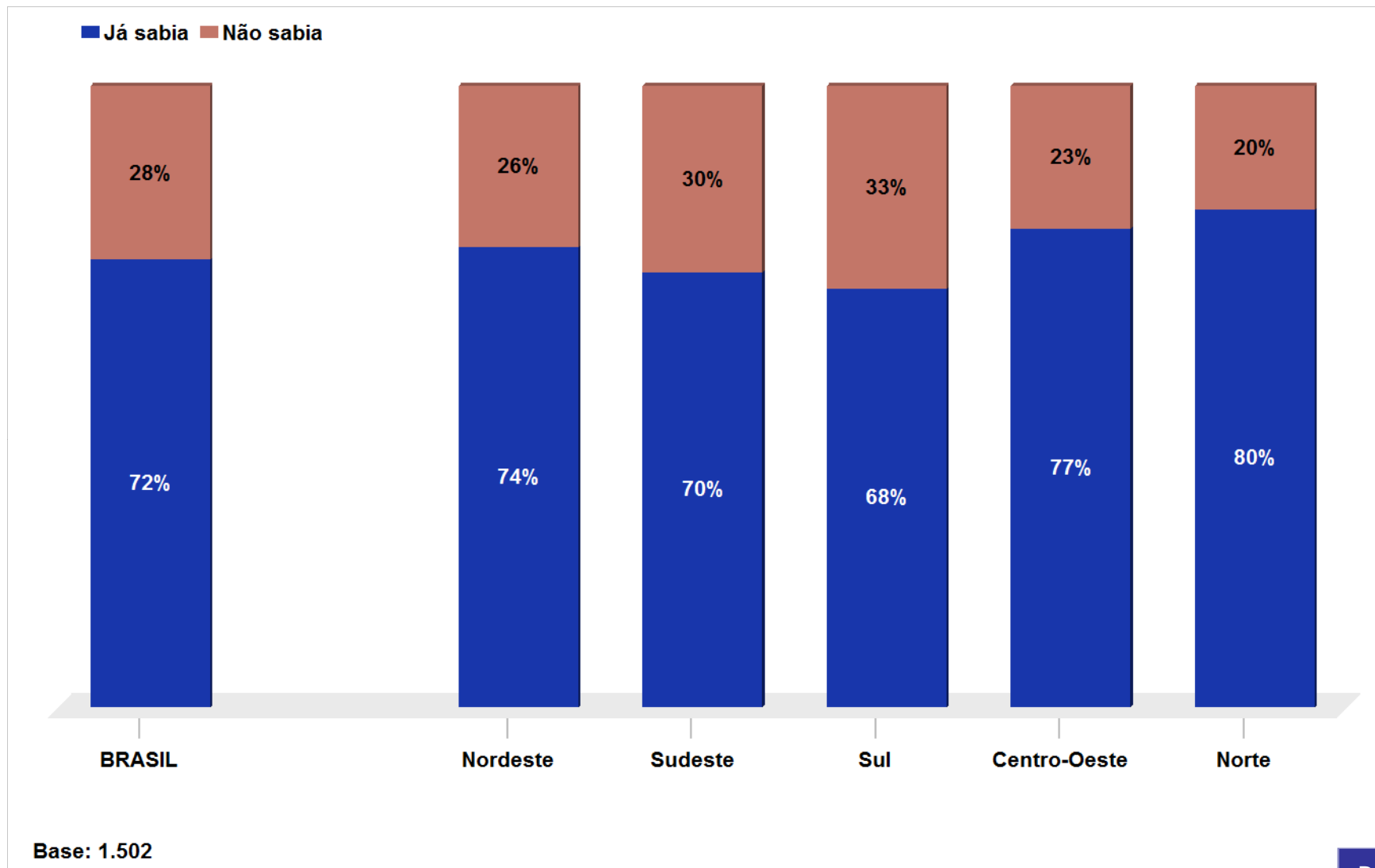
## III. Corrupção eleitoral

---

# Conhecimento de casos de compra de voto

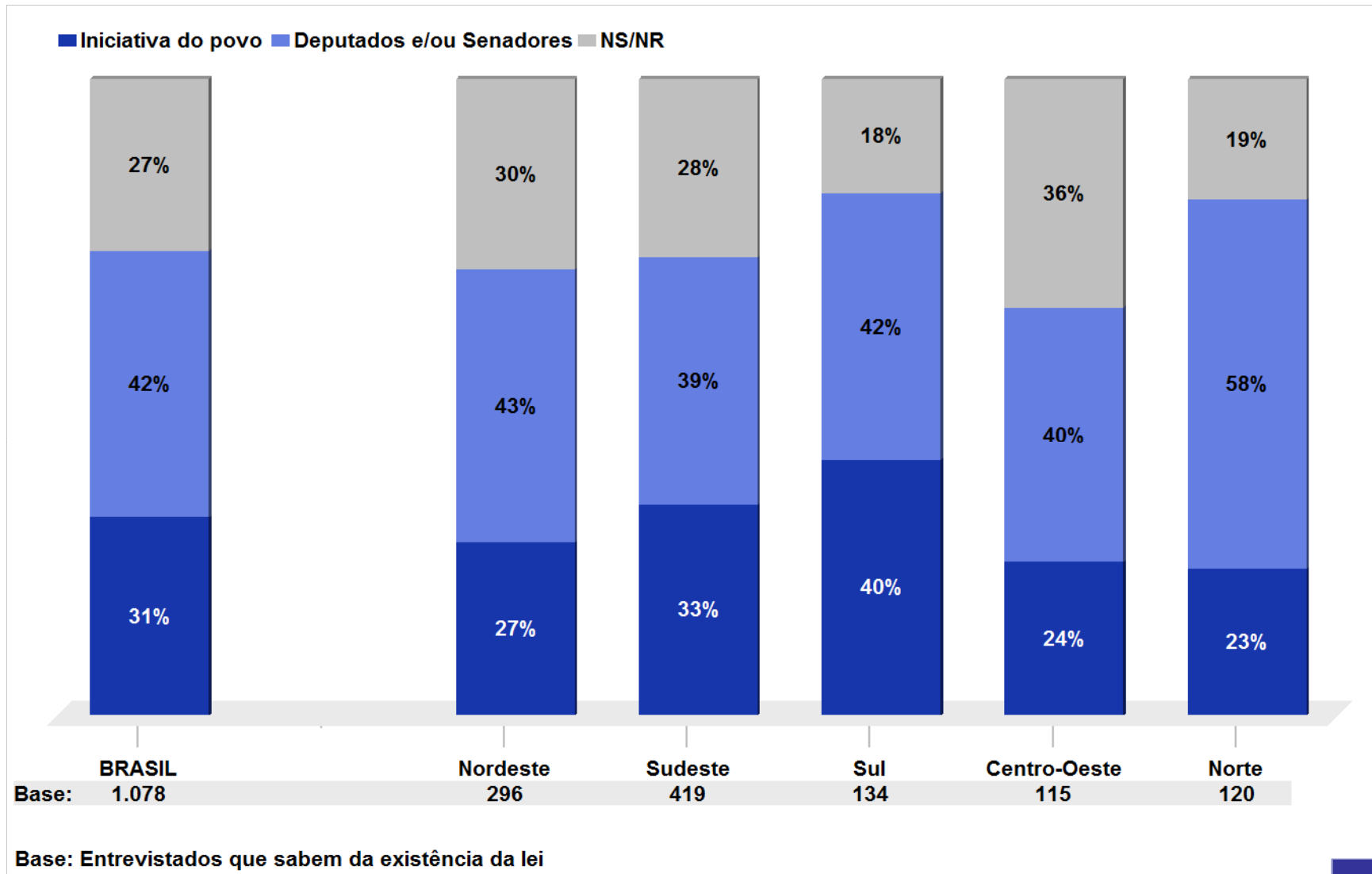


# Lei contra compra de votos





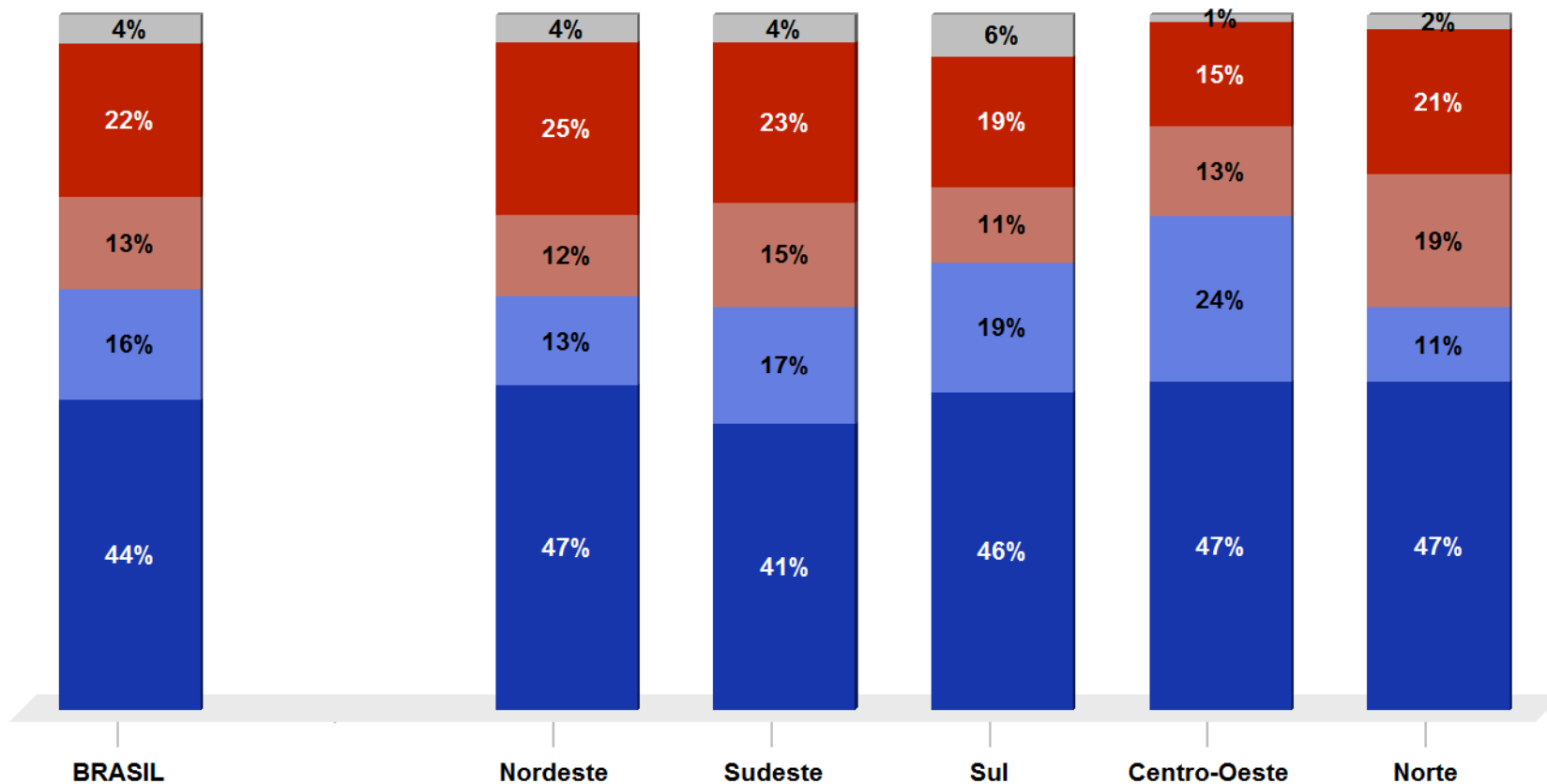
# Conhecimento da autoria



Demográficas

# Disposição para denunciar

■ Com certeza denunciaria      ■ Provavelmente denunciaria  
■ Provavelmente não denunciaria      ■ Com certeza não denunciaria  
■ NS/NR

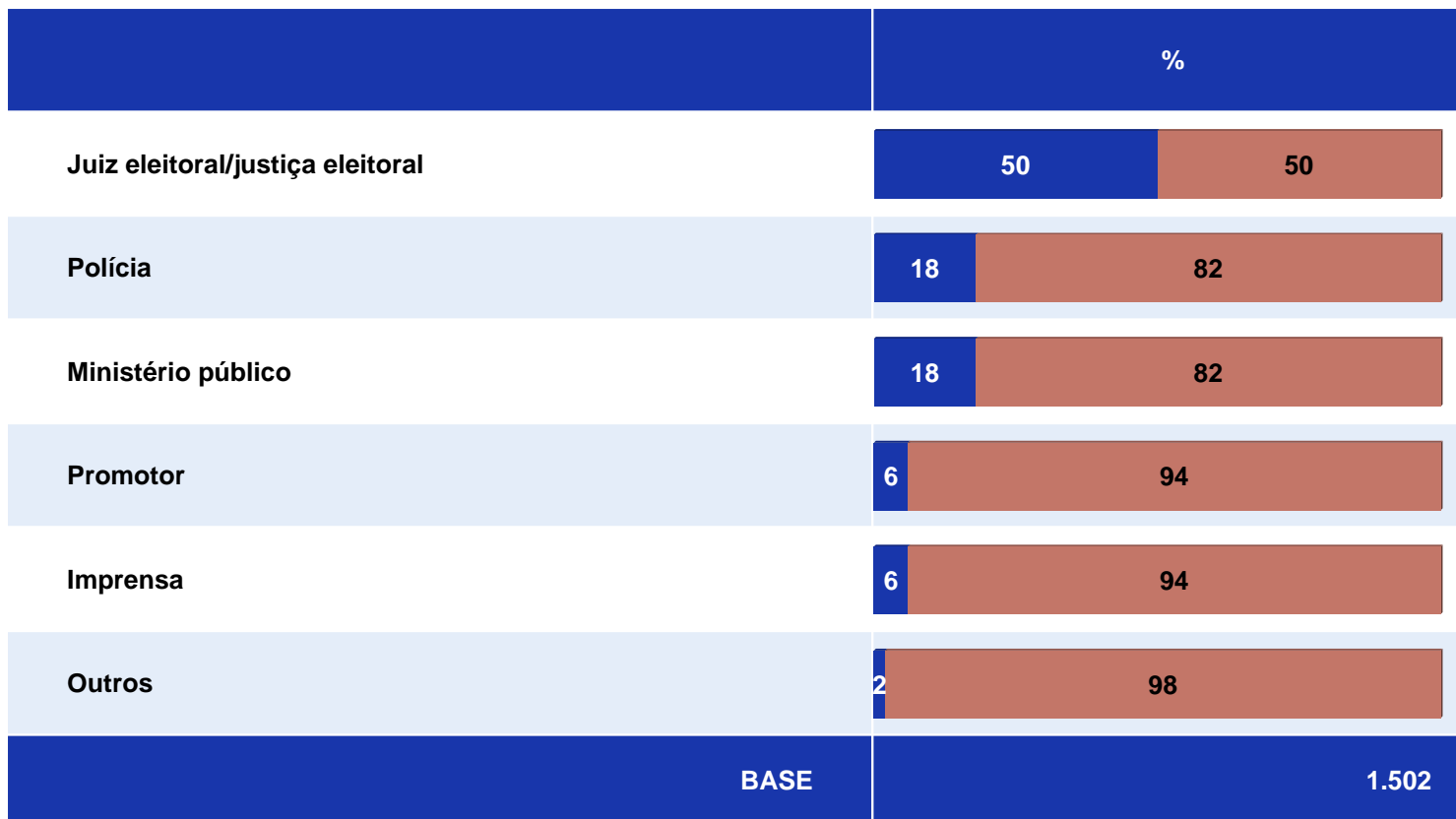


Base: 1.502

Demográficas

# A quem denunciar

■ Citou ■ Não citou



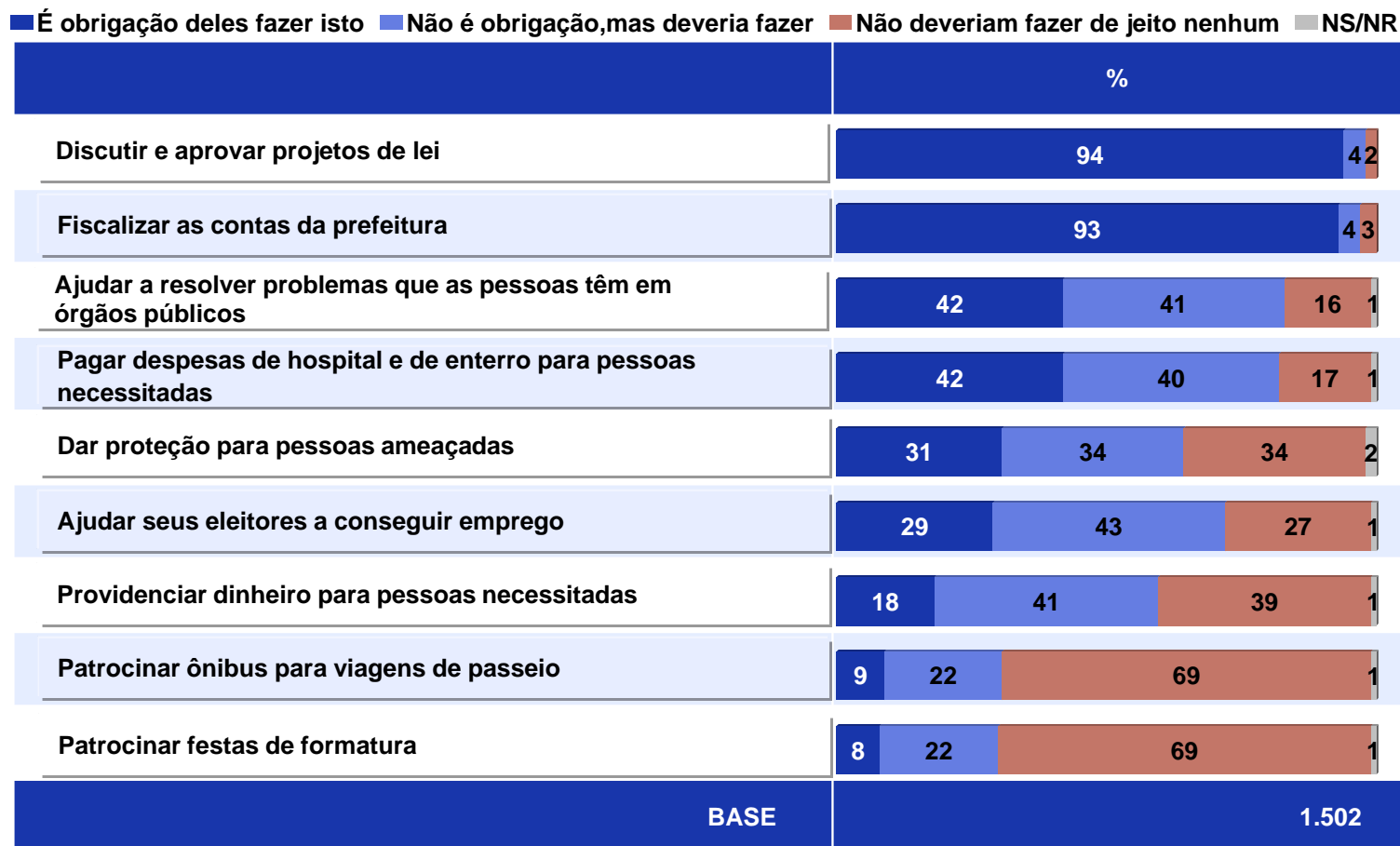
Região

Demográficas

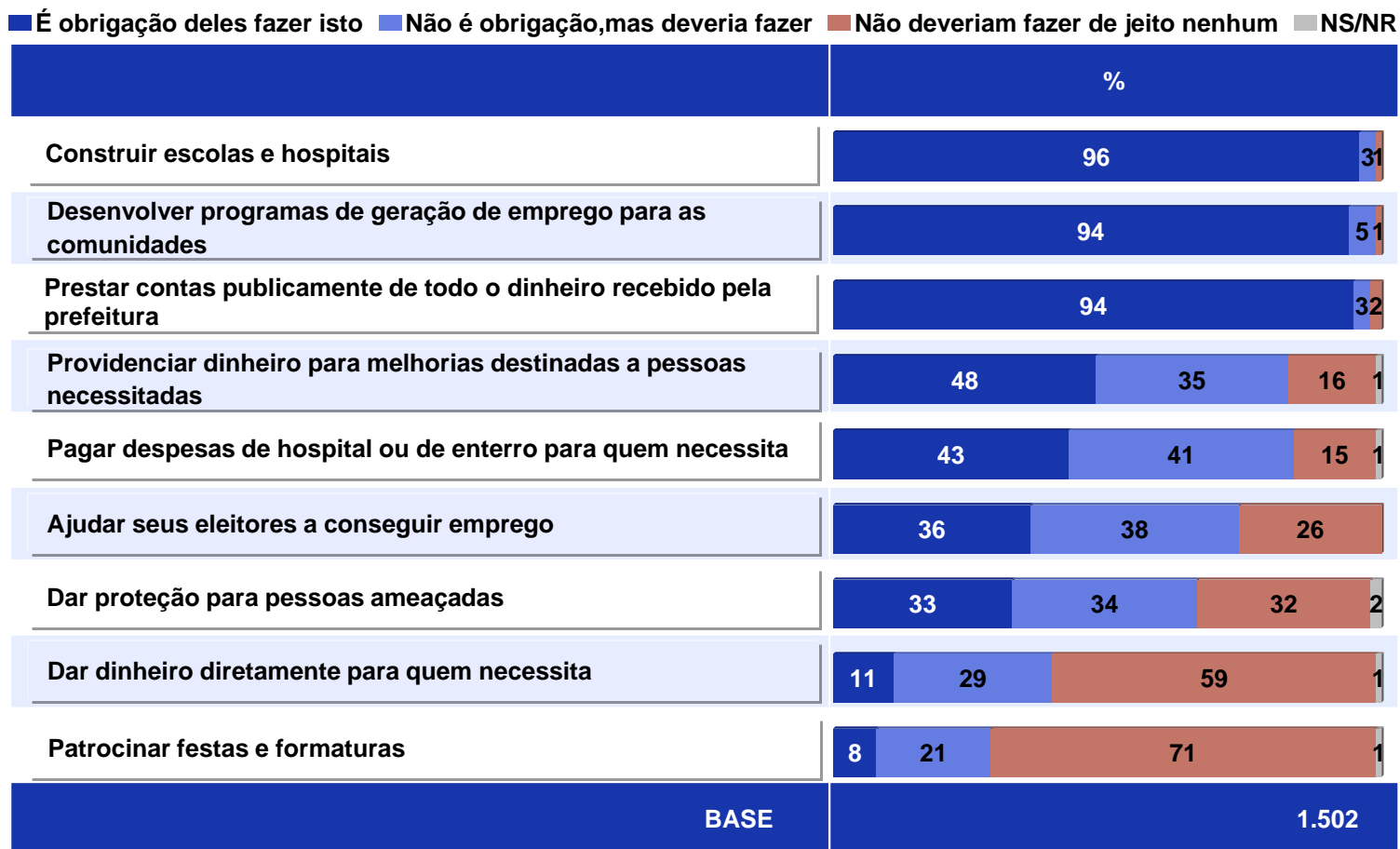
## IV. Políticos e suas responsabilidades

---

# Obrigações do vereador



# Obrigações do prefeito



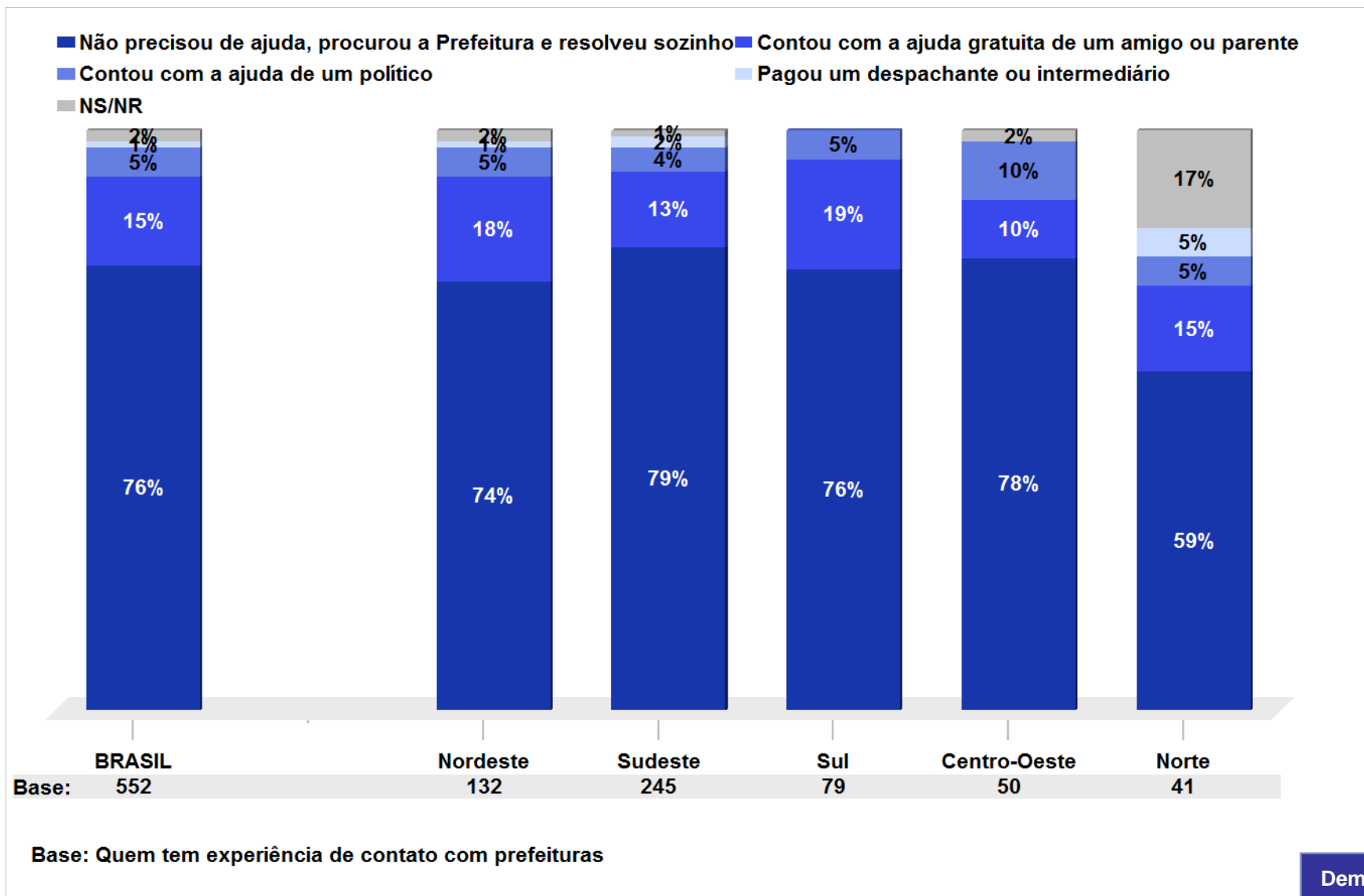
# Experiência com prefeituras

■ Citou ■ Não citou



Região

# Ajuda e intermediação no contato com prefeituras





---

Rua Paraíba, 575 . CEP 30.130-140 . Belo Horizonte . MG . Brasil

Tel: 55 31 3014-5000 . Fax: 55 31 3014-5005

[www.voxpopuli.com.br](http://www.voxpopuli.com.br)

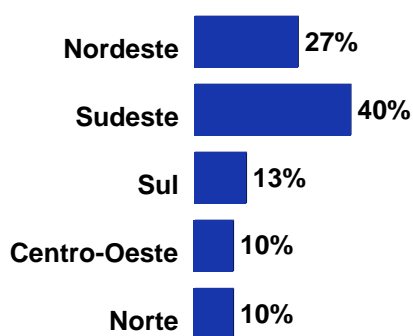


# ANEXOS

---

# Amostra

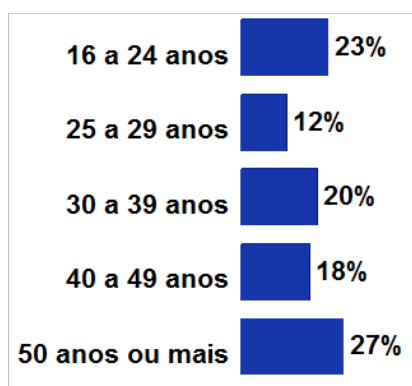
## Região



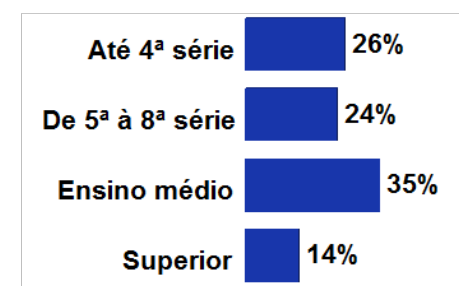
## Gênero



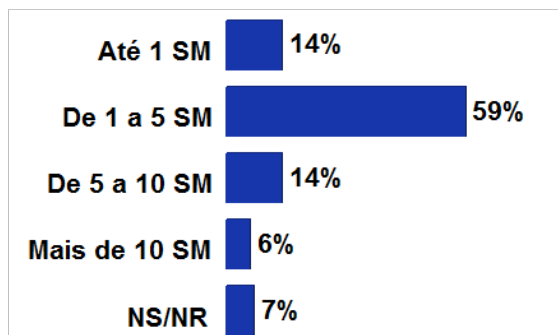
## Idade



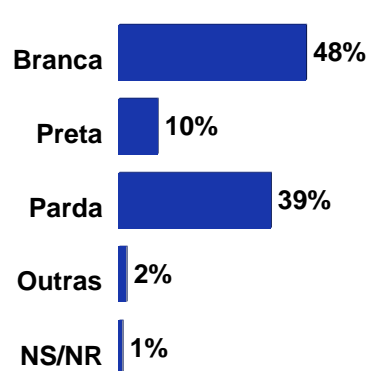
## Escolaridade



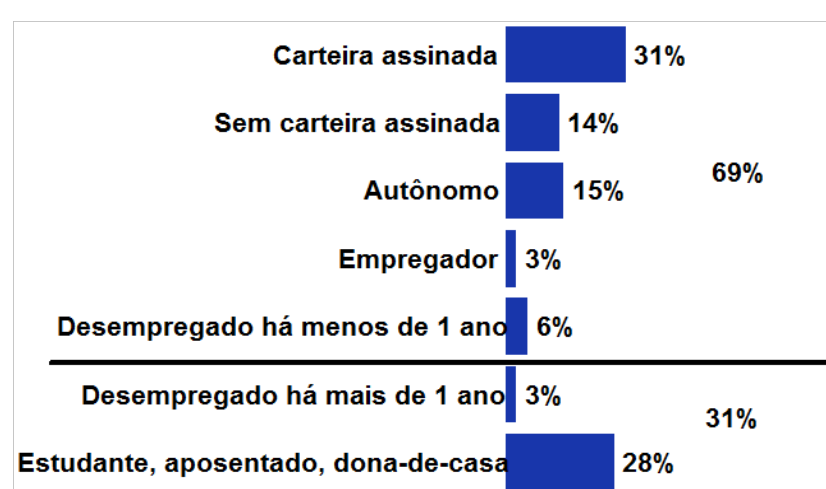
## Renda Familiar



## Cor



## Atividade econômica



# Concordância com algumas idéias x Região

% de "Concorda"	BRASIL	Nordeste	Sudeste	Sul	Centro-Oeste	Norte
A maioria dos políticos eleitos não cumpre as promessas que faz durante a campanha	82	69	89	82	87	83
No Brasil de hoje, ainda acontece de alguém votar em um candidato só por medo de perder o emprego	73	63	72	82	87	87
A maioria das pessoas que conheço aceitaria votar em um candidato em troca de alguma vantagem pessoal	60	56	57	61	75	77
O meu voto em um candidato pode mudar muito a minha vida, tanto para melhor quanto para pior	67	64	72	61	85	49
De modo geral, as eleições no Brasil são feitas de maneira limpa, sem fraudes, e têm resultados confiáveis	30	22	30	39	31	40
De modo geral, atualmente, os políticos eleitos são punidos quando cometem atos ilegais	20	18	21	28	17	17
Eu posso confiar na maioria das pessoas que eu conheço	19	22	17	26	17	9
No sistema eleitoral brasileiro os políticos têm como ficar sabendo em qual candidato cada eleitor votou	21	19	20	23	28	19
É certo o eleitor receber ajuda de um candidato em troca do voto	5	5	6	6	5	5
<b>BASE</b>	<b>1.502</b>	<b>400</b>	<b>602</b>	<b>200</b>	<b>150</b>	<b>150</b>



# Obrigatoriedade do voto x Demográficas

%	Com certeza iria votar	Provavelmente iria votar	Provavelmente não iria votar	Com certeza não iria votar	NS/NR	BASE
<b>BRASIL</b>	<b>51</b>	<b>11</b>	<b>8</b>	<b>30</b>	<b>1</b>	<b>1.502</b>
<b>Masculino</b>	<b>54</b>	<b>12</b>	<b>7</b>	<b>26</b>	<b>0</b>	<b>717</b>
<b>Feminino</b>	<b>48</b>	<b>10</b>	<b>8</b>	<b>33</b>	<b>1</b>	<b>785</b>
<b>16 a 24 anos</b>	<b>53</b>	<b>13</b>	<b>6</b>	<b>26</b>	<b>0</b>	<b>343</b>
<b>25 a 29 anos</b>	<b>53</b>	<b>12</b>	<b>8</b>	<b>26</b>	<b>1</b>	<b>178</b>
<b>30 a 39 anos</b>	<b>49</b>	<b>13</b>	<b>7</b>	<b>31</b>	<b>0</b>	<b>300</b>
<b>40 a 49 anos</b>	<b>46</b>	<b>12</b>	<b>9</b>	<b>33</b>	<b>-</b>	<b>278</b>
<b>50 anos ou mais</b>	<b>53</b>	<b>8</b>	<b>8</b>	<b>31</b>	<b>1</b>	<b>403</b>
<b>Até 4ª série</b>	<b>48</b>	<b>7</b>	<b>8</b>	<b>35</b>	<b>2</b>	<b>396</b>
<b>De 5ª à 8ª série</b>	<b>48</b>	<b>11</b>	<b>8</b>	<b>33</b>	<b>0</b>	<b>362</b>
<b>Ensino médio</b>	<b>49</b>	<b>14</b>	<b>8</b>	<b>30</b>	<b>0</b>	<b>530</b>
<b>Superior</b>	<b>66</b>	<b>14</b>	<b>6</b>	<b>14</b>	<b>-</b>	<b>214</b>
<b>Até 1 SM</b>	<b>46</b>	<b>8</b>	<b>5</b>	<b>39</b>	<b>2</b>	<b>214</b>
<b>De 1 a 5 SM</b>	<b>49</b>	<b>12</b>	<b>8</b>	<b>31</b>	<b>0</b>	<b>880</b>
<b>De 5 a 10 SM</b>	<b>60</b>	<b>15</b>	<b>5</b>	<b>20</b>	<b>-</b>	<b>208</b>
<b>Mais de 10 SM</b>	<b>64</b>	<b>10</b>	<b>8</b>	<b>18</b>	<b>-</b>	<b>97</b>
<b>NS/NR</b>	<b>49</b>	<b>8</b>	<b>12</b>	<b>30</b>	<b>1</b>	<b>102</b>



# Escolha do candidato – Partido x Pessoa x Demográficas

%	Mais pelo partido	Mais pela pessoa	Pelos dois - de modo igual	NS/NR	BASE
<b>BRASIL</b>	<b>10</b>	<b>76</b>	<b>12</b>	<b>2</b>	<b>1.502</b>
<b>Masculino</b>	<b>10</b>	<b>76</b>	<b>12</b>	<b>2</b>	<b>717</b>
<b>Feminino</b>	<b>9</b>	<b>77</b>	<b>12</b>	<b>2</b>	<b>785</b>
<b>16 a 24 anos</b>	<b>13</b>	<b>68</b>	<b>16</b>	<b>3</b>	<b>343</b>
<b>25 a 29 anos</b>	<b>12</b>	<b>79</b>	<b>8</b>	<b>1</b>	<b>178</b>
<b>30 a 39 anos</b>	<b>9</b>	<b>75</b>	<b>15</b>	<b>1</b>	<b>300</b>
<b>40 a 49 anos</b>	<b>7</b>	<b>81</b>	<b>9</b>	<b>3</b>	<b>278</b>
<b>50 anos ou mais</b>	<b>8</b>	<b>80</b>	<b>10</b>	<b>1</b>	<b>403</b>
<b>Até 4ª série</b>	<b>9</b>	<b>77</b>	<b>12</b>	<b>2</b>	<b>396</b>
<b>De 5ª à 8ª série</b>	<b>10</b>	<b>81</b>	<b>8</b>	<b>1</b>	<b>362</b>
<b>Ensino médio</b>	<b>10</b>	<b>76</b>	<b>13</b>	<b>1</b>	<b>530</b>
<b>Superior</b>	<b>9</b>	<b>70</b>	<b>17</b>	<b>3</b>	<b>214</b>
<b>Até 1 SM</b>	<b>10</b>	<b>74</b>	<b>13</b>	<b>3</b>	<b>214</b>
<b>De 1 a 5 SM</b>	<b>10</b>	<b>78</b>	<b>10</b>	<b>1</b>	<b>880</b>
<b>De 5 a 10 SM</b>	<b>11</b>	<b>75</b>	<b>12</b>	<b>2</b>	<b>208</b>
<b>Mais de 10 SM</b>	<b>10</b>	<b>65</b>	<b>22</b>	<b>3</b>	<b>97</b>
<b>NS/NR</b>	<b>3</b>	<b>78</b>	<b>17</b>	<b>2</b>	<b>102</b>



# Escolha do candidato – Importância de alguns critérios x Região

% de "Importante"	BRASIL	Nordeste	Sudeste	Sul	Centro-Oeste	Norte
As propostas de trabalho do candidato	94	96	93	92	93	97
Os benefícios que seu bairro e sua comunidade podem ter com a eleição do candidato	94	95	94	92	94	93
A experiência que o candidato já tem	88	90	89	90	75	93
Os benefícios que você e sua família podem ter com a eleição do candidato	77	77	73	82	81	79
A simpatia do candidato	68	74	65	64	61	76
O partido do candidato	54	55	57	39	47	71
Se algum amigo seu indicou o candidato	27	28	25	25	20	41
<b>BASE</b>	<b>1.502</b>	<b>400</b>	<b>602</b>	<b>200</b>	<b>150</b>	<b>150</b>



# Participação social e política x Demográficas

%	Faz parte	Não faz parte de associações	BASE
<b>BRASIL</b>	<b>27</b>	<b>73</b>	<b>1.502</b>
<b>Masculino</b>	<b>34</b>	<b>66</b>	<b>717</b>
<b>Feminino</b>	<b>21</b>	<b>79</b>	<b>785</b>
<b>16 a 24 anos</b>	<b>30</b>	<b>70</b>	<b>343</b>
<b>25 a 29 anos</b>	<b>26</b>	<b>74</b>	<b>178</b>
<b>30 a 39 anos</b>	<b>29</b>	<b>71</b>	<b>300</b>
<b>40 a 49 anos</b>	<b>31</b>	<b>69</b>	<b>278</b>
<b>50 anos ou mais</b>	<b>21</b>	<b>79</b>	<b>403</b>
<b>Até 4ª série</b>	<b>18</b>	<b>82</b>	<b>396</b>
<b>De 5ª à 8ª série</b>	<b>24</b>	<b>76</b>	<b>362</b>
<b>Ensino médio</b>	<b>31</b>	<b>69</b>	<b>530</b>
<b>Superior</b>	<b>39</b>	<b>61</b>	<b>214</b>
<b>Até 1 SM</b>	<b>22</b>	<b>78</b>	<b>214</b>
<b>De 1 a 5 SM</b>	<b>26</b>	<b>74</b>	<b>880</b>
<b>De 5 a 10 SM</b>	<b>35</b>	<b>65</b>	<b>208</b>
<b>Mais de 10 SM</b>	<b>43</b>	<b>57</b>	<b>97</b>
<b>NS/NR</b>	<b>18</b>	<b>82</b>	<b>102</b>





# Conhecimento de casos de compra de voto x Demográficas

%	Conhece	Não conhece	NS/NR	BASE
<b>BRASIL</b>	<b>30</b>	<b>69</b>	<b>1</b>	<b>1.502</b>
<b>Masculino</b>	<b>33</b>	<b>67</b>	<b>0</b>	<b>717</b>
<b>Feminino</b>	<b>28</b>	<b>71</b>	<b>1</b>	<b>785</b>
<b>16 a 24 anos</b>	<b>28</b>	<b>71</b>	<b>1</b>	<b>343</b>
<b>25 a 29 anos</b>	<b>32</b>	<b>68</b>	<b>1</b>	<b>178</b>
<b>30 a 39 anos</b>	<b>33</b>	<b>66</b>	<b>1</b>	<b>300</b>
<b>40 a 49 anos</b>	<b>29</b>	<b>71</b>	<b>-</b>	<b>278</b>
<b>50 anos ou mais</b>	<b>30</b>	<b>70</b>	<b>1</b>	<b>403</b>
<b>Até 4ª série</b>	<b>24</b>	<b>75</b>	<b>1</b>	<b>396</b>
<b>De 5ª à 8ª série</b>	<b>27</b>	<b>73</b>	<b>-</b>	<b>362</b>
<b>Ensino médio</b>	<b>32</b>	<b>68</b>	<b>1</b>	<b>530</b>
<b>Superior</b>	<b>43</b>	<b>56</b>	<b>1</b>	<b>214</b>
<b>Até 1 SM</b>	<b>20</b>	<b>79</b>	<b>1</b>	<b>214</b>
<b>De 1 a 5 SM</b>	<b>31</b>	<b>69</b>	<b>0</b>	<b>880</b>
<b>De 5 a 10 SM</b>	<b>34</b>	<b>65</b>	<b>1</b>	<b>208</b>
<b>Mais de 10 SM</b>	<b>43</b>	<b>57</b>	<b>-</b>	<b>97</b>
<b>NS/NR</b>	<b>25</b>	<b>73</b>	<b>1</b>	<b>102</b>



# Lei contra compra de votos x Demográficas

%	Já sabia	Não sabia	BASE
<b>BRASIL</b>	<b>72</b>	<b>28</b>	<b>1.502</b>
Masculino	74	26	717
Feminino	70	30	785
16 a 24 anos	61	39	343
25 a 29 anos	70	30	178
30 a 39 anos	74	26	300
40 a 49 anos	76	24	278
50 anos ou mais	77	23	403
Até 4ª série	74	26	396
De 5ª à 8ª série	71	29	362
Ensino médio	70	30	530
Superior	74	26	214
Até 1 SM	64	36	214
De 1 a 5 SM	73	27	880
De 5 a 10 SM	73	27	208
Mais de 10 SM	75	25	97
NS/NR	73	27	102



# Conhecimento da autoria x Demográficas

%	Iniciativa do povo	Deputados e/ou senadores	NS/NR	BASE
<b>BRASIL</b>	<b>31</b>	<b>42</b>	<b>27</b>	<b>1.078</b>
<b>Masculino</b>	<b>29</b>	<b>45</b>	<b>26</b>	<b>529</b>
<b>Feminino</b>	<b>33</b>	<b>40</b>	<b>28</b>	<b>550</b>
<b>16 a 24 anos</b>	<b>30</b>	<b>44</b>	<b>26</b>	<b>210</b>
<b>25 a 29 anos</b>	<b>41</b>	<b>30</b>	<b>29</b>	<b>125</b>
<b>30 a 39 anos</b>	<b>30</b>	<b>46</b>	<b>24</b>	<b>222</b>
<b>40 a 49 anos</b>	<b>28</b>	<b>47</b>	<b>25</b>	<b>210</b>
<b>50 anos ou mais</b>	<b>29</b>	<b>40</b>	<b>31</b>	<b>311</b>
<b>Até 4ª série</b>	<b>31</b>	<b>38</b>	<b>31</b>	<b>292</b>
<b>De 5ª à 8ª série</b>	<b>30</b>	<b>43</b>	<b>27</b>	<b>257</b>
<b>Ensino médio</b>	<b>31</b>	<b>43</b>	<b>26</b>	<b>371</b>
<b>Superior</b>	<b>30</b>	<b>47</b>	<b>23</b>	<b>158</b>
<b>Até 1 SM</b>	<b>30</b>	<b>41</b>	<b>29</b>	<b>138</b>
<b>De 1 a 5 SM</b>	<b>30</b>	<b>41</b>	<b>29</b>	<b>640</b>
<b>De 5 a 10 SM</b>	<b>35</b>	<b>45</b>	<b>20</b>	<b>153</b>
<b>Mais de 10 SM</b>	<b>35</b>	<b>43</b>	<b>23</b>	<b>73</b>
<b>NS/NR</b>	<b>26</b>	<b>44</b>	<b>30</b>	<b>74</b>



# Disposição para denunciar x Demográficas

%	Com certeza denunciaria	Provavelmente denunciaria	Provavelmente não denunciaria	Com certeza não denunciaria	NS/NR	BASE
<b>BRASIL</b>	<b>44</b>	<b>16</b>	<b>13</b>	<b>22</b>	<b>4</b>	<b>1.502</b>
<b>Masculino</b>	<b>46</b>	<b>18</b>	<b>13</b>	<b>21</b>	<b>2</b>	<b>717</b>
<b>Feminino</b>	<b>43</b>	<b>14</b>	<b>14</b>	<b>23</b>	<b>5</b>	<b>785</b>
<b>16 a 24 anos</b>	<b>42</b>	<b>21</b>	<b>14</b>	<b>19</b>	<b>4</b>	<b>343</b>
<b>25 a 29 anos</b>	<b>45</b>	<b>16</b>	<b>15</b>	<b>21</b>	<b>3</b>	<b>178</b>
<b>30 a 39 anos</b>	<b>46</b>	<b>17</b>	<b>13</b>	<b>21</b>	<b>3</b>	<b>300</b>
<b>40 a 49 anos</b>	<b>48</b>	<b>14</b>	<b>13</b>	<b>22</b>	<b>3</b>	<b>278</b>
<b>50 anos ou mais</b>	<b>43</b>	<b>12</b>	<b>13</b>	<b>27</b>	<b>5</b>	<b>403</b>
<b>Até 4ª série</b>	<b>42</b>	<b>10</b>	<b>12</b>	<b>30</b>	<b>5</b>	<b>396</b>
<b>De 5ª à 8ª série</b>	<b>42</b>	<b>16</b>	<b>14</b>	<b>25</b>	<b>2</b>	<b>362</b>
<b>Ensino médio</b>	<b>46</b>	<b>18</b>	<b>14</b>	<b>17</b>	<b>4</b>	<b>530</b>
<b>Superior</b>	<b>48</b>	<b>21</b>	<b>14</b>	<b>15</b>	<b>3</b>	<b>214</b>
<b>Até 1 SM</b>	<b>41</b>	<b>12</b>	<b>11</b>	<b>32</b>	<b>4</b>	<b>214</b>
<b>De 1 a 5 SM</b>	<b>43</b>	<b>16</b>	<b>15</b>	<b>22</b>	<b>4</b>	<b>880</b>
<b>De 5 a 10 SM</b>	<b>49</b>	<b>20</b>	<b>14</b>	<b>15</b>	<b>3</b>	<b>208</b>
<b>Mais de 10 SM</b>	<b>49</b>	<b>19</b>	<b>12</b>	<b>16</b>	<b>4</b>	<b>97</b>
<b>NS/NR</b>	<b>48</b>	<b>14</b>	<b>11</b>	<b>25</b>	<b>2</b>	<b>102</b>



# A quem denunciar x Região

% de "Citou"	BRASIL	Nordeste	Sudeste	Sul	Centro-Oeste	Norte
Juiz eleitoral/justiça eleitoral	50	48	51	54	53	41
Polícia	18	19	21	14	14	11
Ministério público	18	23	15	16	14	25
Promotor	6	6	7	6	5	1
Imprensa	6	8	6	7	5	3
Outros	2	2	1	1	4	3
<b>BASE</b>	<b>1.502</b>	<b>400</b>	<b>602</b>	<b>200</b>	<b>150</b>	<b>150</b>



# A quem denunciar x Demográficas

%	Juiz eleitoral/ justiça eleitoral	Polícia	Ministério público	BASE
<b>BRASIL</b>	<b>50</b>	<b>18</b>	<b>18</b>	<b>1.502</b>
<b>Masculino</b>	<b>55</b>	<b>19</b>	<b>24</b>	<b>717</b>
<b>Feminino</b>	<b>45</b>	<b>18</b>	<b>13</b>	<b>785</b>
<b>16 a 24 anos</b>	<b>48</b>	<b>24</b>	<b>15</b>	<b>343</b>
<b>25 a 29 anos</b>	<b>52</b>	<b>14</b>	<b>20</b>	<b>178</b>
<b>30 a 39 anos</b>	<b>51</b>	<b>18</b>	<b>21</b>	<b>300</b>
<b>40 a 49 anos</b>	<b>56</b>	<b>18</b>	<b>19</b>	<b>278</b>
<b>50 anos ou mais</b>	<b>45</b>	<b>15</b>	<b>17</b>	<b>403</b>
<b>Até 4ª série</b>	<b>43</b>	<b>18</b>	<b>14</b>	<b>396</b>
<b>De 5ª à 8ª série</b>	<b>46</b>	<b>16</b>	<b>15</b>	<b>362</b>
<b>Ensino médio</b>	<b>53</b>	<b>19</b>	<b>20</b>	<b>530</b>
<b>Superior</b>	<b>62</b>	<b>18</b>	<b>27</b>	<b>214</b>
<b>Até 1 SM</b>	<b>37</b>	<b>15</b>	<b>14</b>	<b>214</b>
<b>De 1 a 5 SM</b>	<b>49</b>	<b>20</b>	<b>17</b>	<b>880</b>
<b>De 5 a 10 SM</b>	<b>60</b>	<b>17</b>	<b>20</b>	<b>208</b>
<b>Mais de 10 SM</b>	<b>70</b>	<b>14</b>	<b>33</b>	<b>97</b>
<b>NS/NR</b>	<b>43</b>	<b>16</b>	<b>15</b>	<b>102</b>



# Discutir e aprovar projetos de lei x Região

%	É obrigação deles fazer isto	Não é obrigação,mas deveria fazer	Não deveriam fazer de jeito nenhum	NS/NR	BASE
<b>BRASIL</b>	<b>94</b>	<b>4</b>	<b>2</b>	<b>-</b>	<b>1.502</b>
Nordeste	97	2	2	-	400
Sudeste	92	5	3	0	602
Sul	92	4	3	1	200
Centro-Oeste	94	3	2	1	150
Norte	97	1	1	-	150



# Fiscalizar as contas da prefeitura x Região

%	É obrigação deles fazer isto	Não é obrigação,mas deveria fazer	Não deveriam fazer de jeito nenhum	NS/NR	BASE
<b>BRASIL</b>	<b>93</b>	<b>4</b>	<b>3</b>	<b>-</b>	<b>1.502</b>
<b>Nordeste</b>	<b>96</b>	<b>2</b>	<b>2</b>	<b>0</b>	<b>400</b>
<b>Sudeste</b>	<b>91</b>	<b>5</b>	<b>3</b>	<b>0</b>	<b>602</b>
<b>Sul</b>	<b>93</b>	<b>4</b>	<b>3</b>	<b>-</b>	<b>200</b>
<b>Centro-Oeste</b>	<b>94</b>	<b>3</b>	<b>1</b>	<b>3</b>	<b>150</b>
<b>Norte</b>	<b>95</b>	<b>3</b>	<b>1</b>	<b>1</b>	<b>150</b>





# Ajudar a resolver problemas que as pessoas têm em órgãos públicos x Região

%	É obrigação deles fazer isto	Não é obrigação,mas deveria fazer	Não deveriam fazer de jeito nenhum	NS/NR	BASE
BRASIL	42	41	16	1	1.502
Nordeste	52	33	14	1	400
Sudeste	36	48	15	1	602
Sul	35	39	26	1	200
Centro-Oeste	41	38	20	1	150
Norte	56	34	9	1	150



# Pagar despesas de hospital e de enterro para pessoas necessitadas x Região

<b>%</b>	<b>É obrigação deles fazer isto</b>	<b>Não é obrigação,mas deveria fazer</b>	<b>Não deveriam fazer de jeito nenhum</b>	<b>NS/NR</b>	<b>BASE</b>
<b>BRASIL</b>	<b>42</b>	<b>40</b>	<b>17</b>	<b>1</b>	<b>1.502</b>
<b>Nordeste</b>	<b>58</b>	<b>28</b>	<b>15</b>	<b>-</b>	<b>400</b>
<b>Sudeste</b>	<b>32</b>	<b>53</b>	<b>15</b>	<b>1</b>	<b>602</b>
<b>Sul</b>	<b>38</b>	<b>31</b>	<b>30</b>	<b>2</b>	<b>200</b>
<b>Centro-Oeste</b>	<b>45</b>	<b>30</b>	<b>25</b>	<b>-</b>	<b>150</b>
<b>Norte</b>	<b>46</b>	<b>42</b>	<b>11</b>	<b>1</b>	<b>150</b>



# Dar proteção para pessoas ameaçadas x Região

%	É obrigação deles fazer isto	Não é obrigação,mas deveria fazer	Não deveriam fazer de jeito nenhum	NS/NR	BASE
<b>BRASIL</b>	<b>31</b>	<b>34</b>	<b>34</b>	<b>2</b>	<b>1.502</b>
Nordeste	40	26	33	2	400
Sudeste	27	37	33	2	602
Sul	26	36	36	3	200
Centro-Oeste	21	29	48	2	150
Norte	33	43	24	-	150



# Ajudar seus eleitores a conseguir emprego x Região

%	É obrigação deles fazer isto	Não é obrigação,mas deveria fazer	Não deveriam fazer de jeito nenhum	NS/NR	BASE
BRASIL	29	43	27	1	1.502
Nordeste	42	36	21	1	400
Sudeste	18	54	26	1	602
Sul	27	33	40	2	200
Centro-Oeste	21	36	42	1	150
Norte	46	35	19	-	150



# Providenciar dinheiro para pessoas necessitadas x Região

%	É obrigação deles fazer isto	Não é obrigação,mas deveria fazer	Não deveriam fazer de jeito nenhum	NS/NR	BASE
<b>BRASIL</b>	<b>18</b>	<b>41</b>	<b>39</b>	<b>1</b>	<b>1.502</b>
Nordeste	23	34	43	0	400
Sudeste	14	46	38	2	602
Sul	16	39	44	2	200
Centro-Oeste	23	41	37	-	150
Norte	27	48	24	1	150



# Patrocinar ônibus para viagens de passeio x Região

%	É obrigação deles fazer isto	Não é obrigação, mas deveria fazer	Não deveriam fazer de jeito nenhum	NS/NR	BASE
<b>BRASIL</b>	<b>9</b>	<b>22</b>	<b>69</b>	<b>1</b>	<b>1.502</b>
Nordeste	16	20	63	1	400
Sudeste	6	21	72	1	602
Sul	4	19	76	2	200
Centro-Oeste	11	15	73	2	150
Norte	5	41	55	-	150



# Patrocinar festas de formatura x Região

%	É obrigação deles fazer isto	Não é obrigação, mas deveria fazer	Não deveriam fazer de jeito nenhum	NS/NR	BASE
<b>BRASIL</b>	<b>8</b>	<b>22</b>	<b>69</b>	<b>1</b>	<b>1.502</b>
<b>Nordeste</b>	<b>13</b>	<b>26</b>	<b>61</b>	<b>1</b>	<b>400</b>
<b>Sudeste</b>	<b>7</b>	<b>20</b>	<b>72</b>	<b>1</b>	<b>602</b>
<b>Sul</b>	<b>5</b>	<b>12</b>	<b>83</b>	<b>1</b>	<b>200</b>
<b>Centro-Oeste</b>	<b>7</b>	<b>21</b>	<b>69</b>	<b>3</b>	<b>150</b>
<b>Norte</b>	<b>5</b>	<b>41</b>	<b>53</b>	<b>1</b>	<b>150</b>



# Construir escolas e hospitais x Região

%	É obrigação deles fazer isto	Não é obrigação,mas deveria fazer	Não deveriam fazer de jeito nenhum	NS/NR	BASE
<b>BRASIL</b>	<b>96</b>	<b>3</b>	<b>1</b>	<b>-</b>	<b>1.502</b>
Nordeste	98	2	-		400
Sudeste	95	4	1	0	602
Sul	97	3	1	-	200
Centro-Oeste	96	4	-	-	150
Norte	95	4	1	-	150





# Desenvolver programas de geração de emprego para as comunidades x Região

%	É obrigação deles fazer isto	Não é obrigação,mas deveria fazer	Não deveriam fazer de jeito nenhum	NS/NR	BASE
<b>BRASIL</b>	<b>94</b>	<b>5</b>	<b>1</b>	<b>-</b>	<b>1.502</b>
<b>Nordeste</b>	<b>97</b>	<b>3</b>	<b>1</b>	<b>-</b>	<b>400</b>
<b>Sudeste</b>	<b>94</b>	<b>5</b>	<b>1</b>	<b>-</b>	<b>602</b>
<b>Sul</b>	<b>86</b>	<b>10</b>	<b>4</b>	<b>-</b>	<b>200</b>
<b>Centro-Oeste</b>	<b>96</b>	<b>3</b>	<b>1</b>	<b>-</b>	<b>150</b>
<b>Norte</b>	<b>95</b>	<b>5</b>	<b>1</b>	<b>-</b>	<b>150</b>



# Prestar contas publicamente de todo o dinheiro recebido pela prefeitura x Região

%	É obrigação deles fazer isto	Não é obrigação,mas deveria fazer	Não deveriam fazer de jeito nenhum	NS/NR	BASE
<b>BRASIL</b>	<b>94</b>	<b>3</b>	<b>2</b>	<b>-</b>	<b>1.502</b>
<b>Nordeste</b>	<b>96</b>	<b>3</b>	<b>1</b>	<b>1</b>	<b>400</b>
<b>Sudeste</b>	<b>95</b>	<b>3</b>	<b>2</b>	<b>-</b>	<b>602</b>
<b>Sul</b>	<b>89</b>	<b>4</b>	<b>7</b>	<b>1</b>	<b>200</b>
<b>Centro-Oeste</b>	<b>98</b>	<b>1</b>	<b>-</b>	<b>1</b>	<b>150</b>
<b>Norte</b>	<b>94</b>	<b>2</b>	<b>4</b>	<b>-</b>	<b>150</b>



# Providenciar dinheiro para melhorias destinadas a pessoas necessitadas x Região

%	É obrigação deles fazer isto	Não é obrigação,mas deveria fazer	Não deveriam fazer de jeito nenhum	NS/NR	BASE
<b>BRASIL</b>	<b>48</b>	<b>35</b>	<b>16</b>	<b>1</b>	<b>1.502</b>
<b>Nordeste</b>	<b>62</b>	<b>25</b>	<b>13</b>	<b>1</b>	<b>400</b>
<b>Sudeste</b>	<b>43</b>	<b>39</b>	<b>16</b>	<b>2</b>	<b>602</b>
<b>Sul</b>	<b>33</b>	<b>40</b>	<b>26</b>	<b>2</b>	<b>200</b>
<b>Centro-Oeste</b>	<b>57</b>	<b>28</b>	<b>15</b>	<b>-</b>	<b>150</b>
<b>Norte</b>	<b>43</b>	<b>46</b>	<b>11</b>	<b>1</b>	<b>150</b>



# Pagar despesas de hospital ou de enterro para quem necessita x Região

%	É obrigação deles fazer isto	Não é obrigação,mas deveria fazer	Não deveriam fazer de jeito nenhum	NS/NR	BASE
<b>BRASIL</b>	<b>43</b>	<b>41</b>	<b>15</b>	<b>1</b>	<b>1.502</b>
Nordeste	58	32	11	0	400
Sudeste	33	51	14	1	602
Sul	34	37	29	2	200
Centro-Oeste	55	29	17	-	150
Norte	49	39	11	-	150



# Ajudar seus eleitores a conseguir emprego x Região

%	É obrigação deles fazer isto	Não é obrigação,mas deveria fazer	Não deveriam fazer de jeito nenhum	NS/NR	BASE
<b>BRASIL</b>	<b>36</b>	<b>38</b>	<b>26</b>	<b>-</b>	<b>1.502</b>
Nordeste	48	31	20	1	400
Sudeste	28	48	24	0	602
Sul	33	30	38	-	200
Centro-Oeste	29	27	43	1	150
Norte	51	32	17	-	150



# Dar proteção para pessoas ameaçadas x Região

%	É obrigação deles fazer isto	Não é obrigação,mas deveria fazer	Não deveriam fazer de jeito nenhum	NS/NR	BASE
<b>BRASIL</b>	<b>33</b>	<b>34</b>	<b>32</b>	<b>2</b>	<b>1.502</b>
Nordeste	41	28	30	1	400
Sudeste	30	37	31	2	602
Sul	28	32	37	4	200
Centro-Oeste	15	33	51	1	150
Norte	44	38	17	1	150



# Dar dinheiro diretamente para quem necessita x Região

%	É obrigação deles fazer isto	Não é obrigação,mas deveria fazer	Não deveriam fazer de jeito nenhum	NS/NR	BASE
<b>BRASIL</b>	<b>11</b>	<b>29</b>	<b>59</b>	<b>1</b>	<b>1.502</b>
<b>Nordeste</b>	<b>14</b>	<b>22</b>	<b>64</b>	<b>-</b>	<b>400</b>
<b>Sudeste</b>	<b>9</b>	<b>30</b>	<b>60</b>	<b>1</b>	<b>602</b>
<b>Sul</b>	<b>8</b>	<b>29</b>	<b>63</b>	<b>1</b>	<b>200</b>
<b>Centro-Oeste</b>	<b>12</b>	<b>29</b>	<b>59</b>	<b>1</b>	<b>150</b>
<b>Norte</b>	<b>20</b>	<b>51</b>	<b>28</b>	<b>1</b>	<b>150</b>



# Patrocinar festas e formaturas x Região

%	É obrigação deles fazer isto	Não é obrigação, mas deveria fazer	Não deveriam fazer de jeito nenhum	NS/NR	BASE
<b>BRASIL</b>	<b>8</b>	<b>21</b>	<b>71</b>	<b>1</b>	<b>1.502</b>
<b>Nordeste</b>	<b>14</b>	<b>25</b>	<b>61</b>	<b>1</b>	<b>400</b>
<b>Sudeste</b>	<b>5</b>	<b>17</b>	<b>77</b>	<b>1</b>	<b>602</b>
<b>Sul</b>	<b>5</b>	<b>13</b>	<b>82</b>	<b>2</b>	<b>200</b>
<b>Centro-Oeste</b>	<b>4</b>	<b>23</b>	<b>71</b>	<b>2</b>	<b>150</b>
<b>Norte</b>	<b>7</b>	<b>39</b>	<b>54</b>	<b>1</b>	<b>150</b>





# Experiência com prefeituras x Região

% de "Citou"	BRASIL	Nordeste	Sudeste	Sul	Centro-Oeste	Norte
Pagamento de tributos e impostos municipais	17	14	21	18	11	7
Saúde	8	8	6	14	5	5
Registro de imóveis	7	3	8	7	7	10
Serviço social	5	8	5	4	7	2
Lixo, limpeza	4	3	5	4	2	1
Educação	3	3	4	2	1	1
Transporte e trânsito	3	3	4	2	3	1
Certidões de construção, zoneamento	3	3	4	2	1	3
Conservação de praças e prédios públicos	2	3	2	2	1	1
Conselhos municipais	1	1	1	1	2	-
Programa bolsa família	1	1	1	1	1	1
Regulação de feiras e ambulantes	0	0	0	1	-	-
Outros	2	2	1	4	1	2
<b>BASE</b>	<b>1.502</b>	<b>400</b>	<b>602</b>	<b>200</b>	<b>150</b>	<b>150</b>



# Ajuda e intermediação no contato com prefeituras x Demográficas

%	Não precisou de ajuda, procurou Pref. e resolveu sozinho(a)	Contou c/ajuda gratuita de amigo ou parente	Contou c/ajuda de um político	Pagou um despachante ou intermediário	NS/NR	BASE
<b>BRASIL</b>	76	15	5	1	2	552
<b>Masculino</b>	78	13	4	2	3	267
<b>Feminino</b>	75	17	6	1	2	286
<b>16 a 24 anos</b>	69	24	3	2	3	69
<b>25 a 29 anos</b>	74	14	10	-	1	58
<b>30 a 39 anos</b>	76	17	4	-	2	115
<b>40 a 49 anos</b>	78	16	1	3	1	135
<b>50 anos ou mais</b>	78	10	7	2	3	175
<b>Até 4ª série</b>	79	12	5	-	4	146
<b>De 5ª à 8ª série</b>	79	10	6	3	2	124
<b>Ensino médio</b>	71	22	4	1	1	191
<b>Superior</b>	77	15	5	2	1	92
<b>Até 1 SM</b>	78	13	5	-	3	80
<b>De 1 a 5 SM</b>	76	15	5	1	2	316
<b>De 5 a 10 SM</b>	78	17	3	1	-	85
<b>Mais de 10 SM</b>	70	12	11	2	5	36
<b>NS/NR</b>	72	23	-	6	-	36

